

令和4年度 収支決算の概要

「資金収支計算書」「活動区分資金収支計算書」「事業活動収支計算書」「貸借対照表」
の概要について説明

1 資金収支決算（前年度決算対比）

<表 1> 資金収支決算総括表（令和4年度計算書類 1頁～3頁の決算額を総括）
（単位：千円）

科 目	令和3年度決算	令和4年度決算	増 減
前年度繰越支払資金	10億 96,333	12億 37,227	1億 40,894
資金収入	49億 71,529	42億 74,607	△6億 96,922
資金支出	48億 30,636	42億 14,488	△6億 16,148
収支過不足	1億 40,893	60,119	△80,774
翌年度繰越支払資金	12億 37,227	12億 97,346	60,119

（千円未満四捨五入）

【主な資金収入科目】

① 学生生徒納付金収入 17億 02,335千円

（大学 4億 87,854千円・短大 5億 63,931千円・高校 6億 50,551千円）

前年度収入 17億 28,960千円、前年度対比 Δ26,497千円

② 寄付金収入 1億 28,623千円

（大学 8,740千円・短大 14,881千円・高校 1億 04,972千円）

前年度収入 1億 02,832千円、前年度対比 25,791千円

※ 特別寄付金収入 男女サッカー部、バスケット部全国大会出場募金、クラブ・学習活動振興基金
（高校）

③ 補助金収入 7億 79,389千円

（大学 76,980千円・短大 98,811千円・高校 6億 03,598千円）

前年度収入 7億 08,090千円、前年度対比 71,299千円

【主な資金支出科目】

① 人件費支出 16億 75,534千円

（学校法人 67,797千円・大学 2億 96,018千円 内退職金 326千円・短大 4億 05,049千円
内退職金 2,963千円・高校 9億 06,671千円 内退職金 85,515千円）

前年度支出 16億 95,017千円、前年度対比 Δ19,483千円

- ② 教育研究経費支出 5億 52,388 千円
 (大学 1億 58,323 千円・短大 1億 44,012 千円・高校 2億 50,053 千円)
 前年度支出 6億 11,731 千円、前年度対比 Δ59,343 千円
- ③ 管理経費支出 2億 18,468 千円
 (学校法人 18,826 千円・大学 83,230 千円・短大 33,680 千円・高校 82,732 千円)
 前年度支出 1億 99,158 千円、前年度対比 19,310 千円
- ④ 借入金等返済支出 49,386 千円
 (短大 13,666 千円・高校 35,720 千円)
 前年度支出 1億 45,966 千円 (内 1億円短期借入)、前年度対比 Δ96,580 千円
- ⑤ 施設関係支出 1億 09,943 千円
 (大学 10,809 千円・短大 18,688 千円・高校 80,446 千円)
 前年度支出 9億 61,928 千円、前年度対比 Δ8億 51,985 千円
 ※ 建物支出：LAN 工事一式、高圧受電盤改修、給水設備改修 等 (大学・短大)
 トイレ改修工事、サッカーグラウンド物置・控室設置 等 (高校)
 ※ 構築物支出：駐車場増設 (大学・短大)、校庭東側フェンス、南校舎中庭改修 等 (高校)
- ⑥ 設備関係支出 1億 22,269 千円
 (大学 31,057 千円・短大 26,976 千円・高校 64,235 千円)
 前年度支出 54,756 千円、前年度対比 67,513 千円
 ※ 教育研究用機器備品支出：教務システムサーバー 等 (大学・短大)
 電子黒板、北校舎生徒ロッカー 等 (高校)
 ※ 車両：陸上部バス寄贈 等 (高校)

2 活動区分資金収支計算書

<表 2> 活動区分資金収支決算総括表 (令和 4 年度計算書類 8 頁～9 頁の決算額を総括)

(単位：千円)

科 目 等	金 額
① 教育活動資金収支差額 (本業の収支状況)	3 億 79,137
② 施設整備等活動資金収支差額 (施設設備に係る収支状況)	Δ 2 億 40,889
③ その他の活動資金収支差額 (借入金・現預金等の収支状況)	Δ 78,129
支払資金の増減額 (①+②+③)	60,119

(千円未満四捨五入)

【資金の増減額】

- ※ 活動区分ごとの資金の流れ (キャッシュフロー) を計算した当年度資金収支の増減額は、60,119 千円のプラスとなった。それに対し前年度決算の増減額は、1億 40,894 千円であり、前年度に比べ 80,775 千円減少した。

3 事業活動収支決算（前年度決算対比）

<表 3> 事業活動収支決算総括表（令和4年度計算書類 10 頁～13 頁の決算額を総括）

（単位：千円）

科 目	令和3年度決算	令和4年度決算	増 減
教育活動収支差額	5,279	1 億 32,401	1 億 27,122
教育活動外収支差額	Δ 1,310	Δ 2,632	Δ 1,322
経常収支差額	3,969	1 億 29,769	1 億 25,800
特別収支差額	Δ 53,267	19,505	72,772
基本金組入前収支差額	Δ 49,298	1 億 49,273	1 億 98,571
基本金組入額合計	0	Δ 2 億 31,955	Δ 2 億 31,955
当年度収支差額	Δ 49,298	Δ 82,682	Δ 33,384
前年度繰越収支差額	Δ 44 億 84,396	Δ 45 億 22,027	Δ 37,631
基本金取崩額	11,667	0	Δ 11,667
翌年度繰越収支差額	Δ 45 億 22,027	Δ 46 億 04,709	Δ 82,682

（千円未満四捨五入）

【主な収支差額】

- ① 経常収支差額 1 億 29,769 千円（教育活動収支差額+教育活動外収支差額）経常的な収支バランスはプラス。

（学校法人 Δ 88,356 千円・大学 24,639 千円・短大 38,681 千円・高校 1 億 54,807 千円）
前年度決算 3,969 千円、前年度対比 1 億 25,800 千円

- ② 基本金組入前収支差額 1 億 49,273 千円（経常収支差額+特別収支差額）経常収支差額に特別収支差額（施設設備寄付金・補助金、資産処分等の臨時的な収支）を加えた収支バランスはプラス。但し、収入全体の 6 割以上を占める学生生徒等納付金が前年度より減少していることから、一過性の要因で収入超過になったと考えられる。

（学校法人 Δ 89,596 千円・大学 24,678 千円・短大 35,762 千円・高校 1 億 78,430 千円）
前年度決算 Δ 49,298 千円、前年度対比 1 億 98,571 千円

- ③ 基本金組入額合計 Δ 2 億 31,955 千円

（学校法人 2,544 千円・大学 Δ 25,515 千円・短大 Δ 37,671 千円・高校 Δ 1 億 71,312 千円）

- ④ 当年度収支差額 Δ 82,682 千円（基本金組入前収支差額+基本金組入額）

（学校法人 Δ 87,052 千円・大学 Δ 838 千円・短大 Δ 1,909 千円・高校 Δ 7,117 千円）
前年度決算 Δ 49,298 千円、前年度対比 Δ 33,384 千円

4 貸借対照表

<表 4> (令和 4 年度計算書類 19 頁～20 頁を総括)

資産の部			(単位：千円)
科 目	本年度末	前年度末	増 減
固定資産	86 億 16,978	86 億 33,547	Δ 16,569
流動資産	13 億 82,513	12 億 90,670	91,843
資産の部合計	99 億 99,491	99 億 24,217	75,274
負債の部			
科 目	本年度末	前年度末	増 減
固定負債	11 億 08,342	11 億 64,216	Δ 55,874
流動負債	6 億 76,786	6 億 94,912	Δ 18,126
負債の部合計	17 億 85,128	18 億 59,128	Δ 74,000
純資産の部			
科 目	本年度末	前年度末	増 減
第 1 号基本金	126 億 33,071	124 億 01,116	2 億 31,955
第 4 号基本金	1 億 86,000	1 億 86,000	0
翌年度繰越収支差額	Δ 46 億 04,709	Δ 45 億 22,027	Δ 82,682
純資産の部合計	82 億 14,362	80 億 65,089	1 億 49,273
負債及び純資産の部合計	99 億 99,491	99 億 24,217	75,274

(千円未満四捨五入)

【前年度対比の増減】

- ① 資産の部
 - 固定資産 有形固定資産の建物、構築物等により 16,569 千円減少。
 - 流動資産 現金預金等により 91,843 千円増加。
- ② 負債の部
 - 固定負債 長期借入金、長期未払金（リース・割賦）支払等により 74,000 千円減少。
 - 流動負債 未払金、預り金等により 18,126 千円減少。
- ③ 純資産の部
 - 基本金
 - 第 1 号基本金（取得した固定資産の価額）
基本金組入により 2 億 31,955 千円増加。
 - 第 4 号基本金（恒常的に保持すべき資産として文科省の定める額）
増減なし。
 - 翌年度繰越収支差額 82,682 千円減少。
 - 純資産の部合計 1 億 49,273 千円増加。
 - 負債及び純資産の部合計 75,274 千円増加。

令和4年度 財務分析

1. 事業収支差額＝事業活動収入－事業活動支出

(単位:千円)

	事業収入	事業支出	4年度事業活動収支差額	3年度事業活動収支差額	対前年比
全体	2,894,647	2,745,373	149,274	△ 49,298	198,572
大学	613,631	588,953	24,678	15,217	9,461
短大	707,166	671,404	35,762	△ 52,159	87,921
高校	1,573,795	1,395,365	178,430	78,186	100,244
学校法人	56	89,652	△ 89,596	△ 90,543	947

(千円未満四捨五入)

2. 内部留保(減価償却額)

(単位:千円)

	4年度減価償却額	3年度減価償却額	対前年度比
全体	266,310	216,597	49,713
大学	50,797	42,979	7,818
短大	65,073	56,714	8,359
高校	148,534	114,870	33,664
学校法人	1,906	2,035	△ 129

(千円未満四捨五入)

3. 自己資金＝正味財産

$$\begin{aligned} \text{資産} - \text{負債} &= \text{基本金} + \text{繰越収支差額} = \text{正味財産} \\ 9,999,491 - 1,785,128 &= 12,819,071 + \triangle 4,604,709 = 8,214,362 \end{aligned}$$

(単位:千円)

前年度比 149,273千円の増加

4. 財務比率の推移

	4年度	3年度	2年度	元年度	計算式
自己資金構成比率	82.2%	81.3%	88.8%	90.9%	(自己資金/総資金)
流動資産構成比率	13.8%	13.0%	13.6%	13.5%	(流動資産/総資産)
固定資産構成比率	86.2%	87.0%	86.5%	86.5%	(固定資産/総資産)
固定比率	104.9%	107.1%	97.4%	95.1%	(固定資産/自己資金)
流動負債構成比率	6.8%	5.8%	6.3%	6.4%	(流動負債/総資金)
固定負債構成比率	11.1%	2.7%	2.9%	2.9%	(固定負債/総資金)
総負債比率	17.9%	8.4%	9.1%	9.3%	(総負債/総資産)

自己資金構成比率 自己資金の総資金に占める構成割合 (高い値が良い)
 流動資産構成比率 流動資産の総資産に占める構成割合 (高い値が良い)
 固定資産構成比率 有形固定資産とその他の固定資産を合計した固定資産の総資産に占める構成割合 (低い値が良い)
 固定比率 固定資産の自己資金に対する割合、土地建物等の固定資産にどの程度自己資金が投下されているか資金の調達源泉とその用途とを対比させる関係比率 (低い値が良い)
 流動負債構成比率 流動負債の総資金に占める構成割合 (低い値が良い)
 固定負債構成比率 固定負債の総資金に占める構成割合 (低い値が良い)
 総負債比率 固定負債と流動負債を合計した負債総額の総資産に対する割合 (低い値が良い)

※自己資金＝基本金+繰越収支差額 総資金＝負債+基本金+繰越収支差額 総資産＝固定資産+流動資産=資産額合計

5. 経費率・人件費比率と収支率の推移

	4年度	3年度	2年度	元年度	30年度	計算式
経費率	94.8%	101.8%	101.3%	101.8%	103.7%	(事業支出/事業収入)
人件費比率	59.1%	62.1%	63.8%	66.4%	67.4%	(学園人件費/経常収入)
(育英大学)	48.5%	41.5%	54.6%	104.7%	199.7%	(大学人件費/経常収入)
(育英短大)	59.8%	66.4%	66.1%	63.0%	62.5%	(短大人件費/経常収入)
(育英高校)	58.7%	62.4%	62.0%	59.6%	57.8%	(高校人件費/経常収入)

令和4年度 決算報告

学校法人 群馬育英学園

学園の令和4年度決算は、本年度5月26日（金）に開催された理事会において承認可決され、続いて開催された評議員会に報告されました。
令和4年度決算は下記のとおりです。8616978184

事業活動収支計算書

令和4年4月1日より
令和5年3月31日まで

(単位：円)

教育活動収支 事業活動収入の部			
科目	予算	決算	差異(▲)
学生生徒等納付金	1,748,413,000	1,702,335,100	46,077,900
手数料	52,370,000	51,072,790	1,297,210
寄付金	90,102,000	116,087,753	▲25,985,753
経常費等補助金	704,158,000	774,184,070	▲70,026,070
付随事業収入	79,439,000	80,038,000	▲599,000
雑収入	97,624,000	137,483,297	▲39,859,297
教育活動収入計	2,772,106,000	2,861,201,010	▲89,095,010
教育活動収支 事業活動支出の部			
科目	予算	決算	差異(▲)
人件費	1,652,045,000	1,691,477,718	▲39,432,718
教育研究経費	793,770,000	789,957,771	3,812,229
管理経費	214,515,000	247,364,950	▲32,849,950
徴収不能額等	0	0	0
教育活動支出計	2,660,330,000	2,728,800,439	▲68,470,439
教育活動収支差額	111,776,000	132,400,571	▲20,624,571

教育活動外収支 事業活動収入の部			
科目	予算	決算	差異(▲)
受取利息・配当金	32,000	85,803	▲53,803
教育活動外収入計	32,000	85,803	▲53,803
教育活動外収支 事業活動支出の部			
科目	予算	決算	差異(▲)
借入金等利息	2,731,000	2,717,565	13,435
教育活動外支出計	2,731,000	2,717,565	13,435
教育活動外収支差額	▲2,699,000	▲2,631,762	▲67,238
経常収支差額	109,077,000	129,768,809	▲20,691,809

特別収支 事業活動収入の部			
科目	予算	決算	差異(▲)
資産売却収入	0	0	0
その他の特別収入	13,500,000	33,359,933	▲19,859,933
特別収入計	13,500,000	33,359,933	▲19,859,933
特別収支 事業活動支出の部			
科目	予算	決算	差異(▲)
資産処分差額	0	17,066,993	▲17,066,993
その他の特別支出	0	▲3,211,691	3,211,691
特別支出計	0	13,855,302	▲13,855,302
特別収支差額	13,500,000	19,504,631	▲6,004,631

科目	予算	決算	差異(▲)
[予備費]	35,000,000		18,000,000
基本金組入前当年度収支差額	87,577,000	149,273,440	▲61,696,440
基本金組入額合計	▲145,775,000	▲231,955,234	86,180,234
当年度収支差額	▲58,198,000	▲82,681,794	24,483,794
前年度繰越収支差額	▲4,522,027,330	▲4,522,027,330	0
翌年度繰越収支差額	▲4,580,225,330	▲4,604,709,124	24,483,794

(参考)			
科目	予算	決算	差異(▲)
事業活動収入計	2,785,638,000	2,894,646,746	▲109,008,746
事業活動支出計	2,698,061,000	2,745,373,306	▲47,312,306

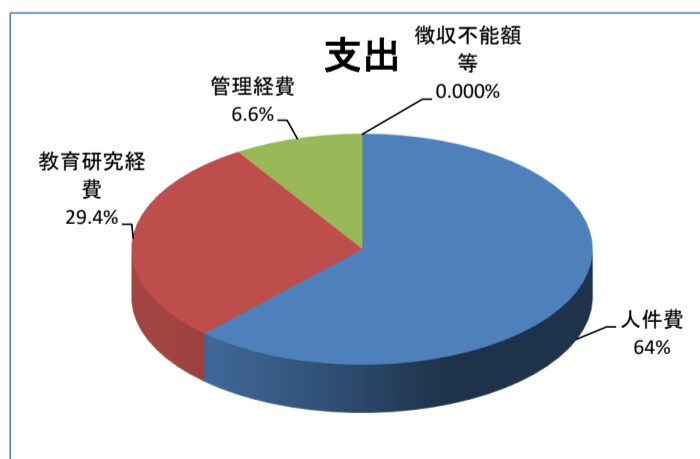
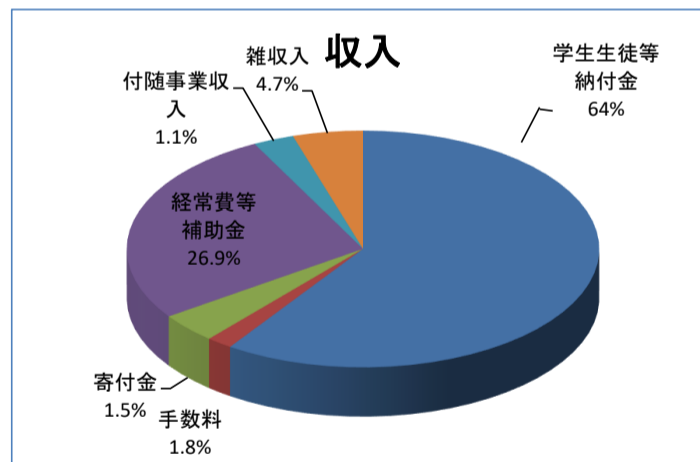
資金収支計算書

令和4年4月1日より
令和5年3月31日まで

(単位：円)

収入の部			
科目	予算	決算	差異(▲)
学生生徒等納付金収入	1,748,413,000	1,702,335,100	46,077,900
手数料収入	52,370,000	51,072,790	1,297,210
寄付金収入	103,602,000	128,623,153	▲25,021,153
補助金収入	704,158,000	779,389,070	▲75,231,070
資産売却収入	0	865,257	▲865,257
付随事業・収益事業収入	79,439,000	80,038,000	▲599,000
受取利息・配当金収入	32,000	85,803	▲53,803
雑収入	97,624,000	137,483,297	▲39,859,297
借入金等収入	0	0	0
前受金収入	131,700,000	130,972,000	728,000
その他の収入	749,800,000	1,471,848,700	▲722,048,700
資金収入調整勘定	▲71,000,000	▲208,106,145	137,106,145
前年度繰越支払資金	1,237,226,721	1,237,226,721	0
収入の部合計	4,833,364,721	5,511,833,746	▲678,469,025

支出の部			
科目	予算	決算	差異(▲)
人件費支出	1,652,045,000	1,675,534,365	▲23,489,365
教育研究経費支出	577,067,000	552,388,384	24,678,616
管理経費支出	207,327,000	218,497,627	▲11,170,627
借入金等利息支出	2,731,000	2,717,565	13,435
借入金等返済支出	49,266,000	49,386,000	▲120,000
施設関係支出	94,396,000	109,942,570	▲15,546,570
設備関係支出	109,589,000	122,268,716	▲12,679,716
資産運用支出	0	21,946,457	▲21,946,457
その他の支出	855,900,000	1,503,825,505	▲647,925,505
予備費	35,000,000		35,000,000
資金支出調整勘定	0	▲41,989,115	41,989,115
翌年度繰越支払資金	1,250,043,721	1,297,345,672	▲47,301,951
支出の部合計	4,833,364,721	5,511,863,746	▲678,499,025



令和4年度 事業活動収支構成比率

貸借対照表

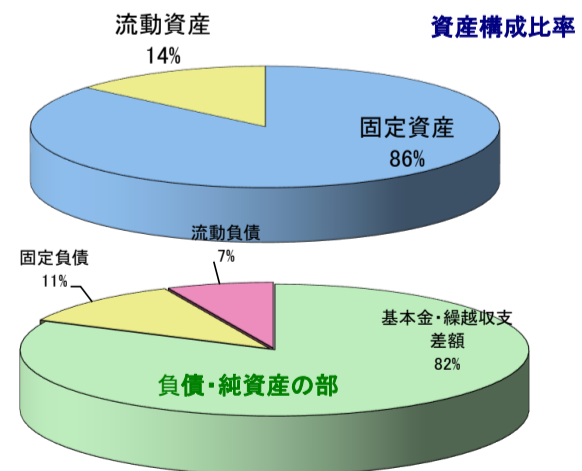
令和 4年 3月 31日現在

(単位:円)

資産の部			
科 目	本年度末	前年度末	増減 (▲)
固定資産	8,616,978,184	8,633,546,990	▲ 16,568,806
有形固定資産	8,475,843,424	8,512,527,739	▲ 36,684,315
土地	3,165,027,015	3,165,027,015	0
建物	4,335,304,692	4,448,902,372	▲ 113,597,680
構築物	349,177,344	325,525,542	23,651,802
教育研究用機器備品	280,820,069	232,021,719	48,798,350
管理用機器備品	34,019,998	33,037,737	982,261
図書	253,802,583	252,196,123	1,606,460
車輛	57,691,723	55,817,231	1,874,492
特定資産	86,178,672	70,235,319	15,943,353
退職給与引当特定預金	85,928,361	69,985,008	15,943,353
クラブ活動特定預金	250,311	250,311	0
その他の固定資産	54,956,088	50,783,932	4,172,156
電話加入権	1,963,507	1,963,507	0
保険積立金	31,083,981	25,964,895	5,119,086
出資金	50,000	50,000	0
敷金・保証金	375,000	1,274,000	▲ 899,000
貸付金	21,200,000	21,200,000	0
その他預託金	283,600	331,530	▲ 47,930
流動資産	1,382,512,502	1,290,669,602	91,842,900
現金預金	1,297,345,672	1,237,226,721	60,118,951
未収入金	70,656,375	37,961,984	32,694,391
有価証券	0	724,561	▲ 724,561
前払金	9,963,489	12,615,563	▲ 2,652,074
仮払金	4,546,966	2,140,773	2,406,193
資産の部合計	9,999,490,686	9,924,216,592	75,274,094

負債の部			
科 目	本年度末	前年度末	増減 (▲)
固定負債	1,164,215,978	411,400,378	752,815,600
長期借入金	656,315,000	205,701,000	450,614,000
退職給与引当金	69,985,008	67,900,878	2,084,130
長期未払金	437,915,970	137,798,500	300,117,470
流動負債	694,911,818	617,087,336	77,824,482
短期借入金	49,386,000	45,966,000	3,420,000
未払金	59,011,866	31,685,897	27,325,969
前受金	141,311,000	152,650,000	▲ 11,339,000
預り金	445,202,952	386,785,439	58,417,513
負債の部合計	1,859,127,796	1,028,487,714	830,640,082

純資産の部			
科 目	本年度末	前年度末	増減 (▲)
基本金	12,819,071,360	12,587,116,126	231,955,234
第1号基本金	12,633,071,360	12,401,116,126	231,955,234
第4号基本金	186,000,000	186,000,000	0
繰越収支差額	▲ 4,604,709,124	▲ 4,522,027,330	▲ 82,681,794
翌年度繰越収支差額	▲ 4,604,709,124	▲ 4,522,027,330	▲ 82,681,794
純資産の部合計	8,214,362,236	8,065,088,796	149,273,440
負債及び純資産の部合計	9,999,490,686	9,924,216,592	75,274,094



～各科目の説明～

<計算書類>

① 資金収支計算書

資金収支計算書は当該会計年度の諸活動における全ての収入と支出を明らかにして、支払資金の顛末を あらわす計算書です。この計算書の特徴は収入と支出を全て現金預金で行われたものとみなして表示 し、実際には当該年度の現金預金の収支ではない期末未収入金、前期末前受金、期末未払金などを資金収支の調整勘定として差引調整計算することで期末現金預金残高を翌年度繰越支払資金として表示する所に特徴があります。

② 事業活動収支計算書

事業活動収支計算書は当該会計年度の活動に対応する「事業活動収入」および「事業活動支出」の内容と、基本金組入後の均衡の状態を明らかにする計算書類です。この計算書で用いられる「事業活動収入」とは学校法人の負債とならない収入であり、「事業活動支出」は実際には現金の支出を伴わない減価償却額や退職給与引当金繰入額などを含めた金額となります。

③ 貸借対照表

貸借対照表は当該年度末時点での資産・負債・基本金・繰越収支差額の内容を明確にし、学校法人全体の財政状態を把握することを目的としています。

<資金収支>

- 学生生徒等納付金収入 … 授業料・入学金等の在学を条件として義務的 にかつ一律に納付される収入
- 手数料収入 … 入学試験・編転入学試験および各種証明書の発行の際に徴収する収入
- 寄付金収入 … 金銭等の寄付による収入
- 補助金収入 … 国や地方公共団体およびこれに準ずる機関から交付される
- 補助金資産売却収入 … 固定資産等の売却にかかる収入
- 付随事業・収益事業収入 … 学校法人の補助活動事業、附属事業、受託事業および収益事業などからの収入
- 受取利息・配当金収入 … 預金、貸付金、有価証券等の利息や配当金による収入
- 雑収入 … 学校法人に帰属する上記の各収入以外の収入

- 借入金等収入 … 学校債の発行や銀行等からの借入金による収入
- 前受金収入 … 翌年度入学の生徒にかかる学生生徒等納付金収入やその他の前受による収入
- その他の収入 … 各種特定資産からの繰入収入や貸付金回収収入、預り金等
- 資金収入調整勘定 … 当年度の諸活動に対する収入ではあるが、実際の資金の収入が前年度以前にあったものまたは翌年度以降になるもの
- 人件費支出 … 教職員(アルバイト等含む)に支給する本俸、期末手当、その他手当および専任教職員の退職金財団掛金等
- 教育研究経費支出 … 教育研究のために要する消耗品費、光熱水費、旅費交通費、奨学費等の経費
- 管理経費支出 … 教育研究経費以外の消耗品費、光熱水費、旅費交通費、広告費等の経費
- 借入金等利息支出 … 借入金等の利息の返済にかかる支出
- 借入金等返済支出 … 借入金等の元金の返済にかかる支出
- 施設関係支出 … 資産運用の目的で取得するものを除く、土地・建物等の取得にかかる支出
- 設備関係支出 … 機器備品、図書等の取得にかかる支出
- 資産運用支出 … 各種特定資産への繰入支出、有価証券の取得にかかる支出
- その他の支出 … 貸付金、仮払金等の上記支出以外の支出
- 予備費 … 予算化されていない突発的な事象に対応するための経費
- 資金支出調整勘定 … 当年度の諸活動に対する支出ではあるが、実際の資金の支出が前年度以前にあったものまたは翌年度以降になるもの

<事業活動収支>

- 学生生徒等納付金 … 資金収支に同じ
- 手数料 … 資金収支に同じ
- 寄付金 … 資金収支に現物寄付を加えた額(施設設備に係る寄付金・現物寄付を除く)
- 経常費等補助金 … 施設設備補助金以外の補助金
- 付随事業収入 … 学校法人の補助活動事業、附属事業および受託事業などからの収入
- 雑収入 … 資金収支に同じ
- 受取利息・配当金収入 … 資金収支に同じ
- その他の教育活動外収入 … 収益事業などからの収入
- 資産売却差額 … 資産売却収入が、当該資産の帳簿残高を超えた場合、その超過額

- その他の特別収入 … 施設設備に係る寄付金・現物寄付、施設設備補助金及び過年度修正額（前年度以前の収入または支出の修正額で当年度の収入となるもの）などによる収入
- 事業活動収入 … 学校法人に帰属する負債とならない全ての収入
- 基本金組入額 … 第1号から第4号までの基本金の組入額の合計
- 人件費 … 資金収支の人件費支出から退職金支出を除き、退職給与引当金繰入額を加えた額
- 教育研究経費 … 資金収支の教育研究経費支出に減価償却額を加えた額
- 管理経費 … 資金収支の管理経費支出に減価償却額を加えた額
- 減価償却額 … 教育研究経費、管理経費共通の科目であり固定資産の当年度の減価償却額の合計
- 借入金等利息 … 資金収支に同じ
- 資産処分差額 … 資産を売却したその代価が帳簿残高を下回った場合、その差額や資産を除却した際の除却額
- その他の特別支出 … 災害損失や過年度修正額（前年度以前の収入または支出の修正額で当年度の支出となるもの）などによる支出
- 予備費 … 資金収支に同じ
- 事業活動支出 … 上記支出の合計額
- 事業活動収支差額 … 事業活動収入から事業活動支出を差し引いたもの

－学校法人会計と企業会計の違いについて－

◎ 企業の場合、利潤の獲得を主な事業目的としているが、学校法人の場合は教育研究活動を主たる目的としている。

◎ 貸借対照表は、資産と負債等のバランスを表すものである点や、資金収支計算書とキャッシュフロー計算書は、資金の流入・流出の額を計算するものである点で似ている。事業活動収支計算書は、収入と支出から経営状態を表すという点においては損益計算書と似ている。利益や損失が発生したかを表す損益計算書に対し、事業活動収支計算書は、教育研究活動を永続させるための収支バランスを測るものとなっている。損益計算書の損益と消費収支計算書の消費収支差額とは基本金という概念が学校法人にはあるため異なる。学校法人は、教育研究活動を目的としており、利潤追求が目的でないため。