

## 令和3年度 収支決算の概要

「資金収支計算書」「事業活動収支計算書」「貸借対照表」の概要について説明

### (1) 資金収支決算

令和3年度資金収支決算は、令和3年度計算書類の1頁～3頁に掲載の「資金収支計算書」のとおりですが、これを総括したものが<表1>です。

<表1> 資金収支決算総括表 (単位：千円)

科目／予算	令和3年度予算	令和3年度決算	差異
前年度繰越支払資金	10億96,333	10億96,333	—
資金収入	47億00,810	49億71,529	Δ2億70,719
資金支出	47億37,591	48億30,636	Δ93,045
収支過不足	Δ36,781	1億40,893	Δ1億77,674
翌年度繰越支払資金	10億59,552	12億37,227	Δ1億77,675

(千円未満四捨五入)

#### 【主な収入科目の説明】

- ① 学生生徒納付金収入 17億28,960千円 (大学4億41,230千円・短大6億15,775千円・高校6億71,975千円)
- ② 手数料収入 53,106千円 (大学4,557千円・短大8,249千円・高校40,300千円、内入学検定料収入51,330千円 他)
- ③ 寄付金収入 1億02,832千円 (大学6,874千円・短大16,226千円・高校79,732千円)
- ④ 補助金収入 7億08,089千円 (大学34,037千円・短大1億32,037千円・高校5億42,015千円)
- ⑤ 付随事業・収益事業収入 36,756千円 (大学22,002千円・短大5,302千円・高校9,452千円)
- ⑥ 雑収入 1億23,958千円 (学校法人10千円・大学1,593千円・短大3,102千円・高校1億19,253千円、内退職資金受入収入90,337千円 他)
- ⑦ 借入金等収入 6億円 (学校法人1億円※運転資金のため短期借入・高校5億円※サッカ部寮新築他のため長期借入)

#### 【主な支出科目の説明】

- ① 人件費支出 16億95,017千円（学校法人67,488千円・大学2億10,479千円・短大5億12,804千円 内退職金1,180千円・高校9億04,245千円 内退職金90,488千円）
- ② 教育研究経費支出 6億11,731千円（学校法人43千円・大学1億54,953千円・短大1億77,017千円・高校2億79,717千円）
- ③ 管理経費支出 1億99,158千円（学校法人19,267千円・大学67,760千円・短大34,895千円・高校77,236千円）
- ④ 借入金等利息支出 1,394千円
- ⑤ 借入金等返済支出 1億45,966千円（学校法人1億円※短期借入返済・短大13,666千円・高校32,300千円）
- ⑥ 施設関係支出 9億61,927千円（学校法人7,518千円・大学96,813千円・短大2億06,304千円・高校6億51,293千円）
- ※主な建物支出 和太鼓練習場・空調機器設置（大学・短大）、男子サッカー部寮新築・四誠寮改修工事（高校）
- ※主な構築物支出 浄化槽敷設替え工事（短大）、サッカーグラウンド人工芝張替え（高校）
- ⑦ 設備関係支出 54,756千円（学校法人395千円・大学15,879千円・短大16,037千円・高校22,445千円）

(2) 事業活動収支決算

令和3年度事業活動収支決算は、令和3年度計算書類の10頁～12頁に掲載の「事業活動収支計算書」のとおりですが、これを総括したものが<表2>及び<表2A>です。

<表2> 事業活動収支決算総括表 (単位：千円)

科目／予算	令和3年度予算	令和3年度決算	差異
事業活動収入	28億20,622	27億58,023	62,599
事業活動支出	28億49,686	28億07,321	42,365
経常収支差額	△84,596	3,968	△88,564
基本金組入前収支差額	△29,064	△49,298	20,234
基本金組入額合計	△2億67,296	0	△2億67,296
当年度収支差額	△2億96,360	△49,298	△2億47,062
前年度繰越収支差額	△44億84,396	△44億84,396	0
基本金取崩額	0	11,667	△11,667
翌年度繰越収支差額	△47億80,756	△45億22,027	△258,729

(千円未満四捨五入)

<表 2A> 事業活動区分ごとの総括表

教育活動収支 (10 頁～11 頁)

(単位：千円)

	予 算	決 算	差 異
事業活動収入	27 億 29,937	27 億 32,143	Δ 2,206
事業活動支出	28 億 12,241	27 億 26,864	85,377
教育活動収支差額	Δ 82,304	5,279	Δ 87,583

教育活動外収支 (12 頁)

	予 算	決 算	差 異
事業活動収入	153	85	68
事業活動支出	2,445	1,394	1,051
教育活動外収支差額	Δ 2,292	Δ 1,310	Δ 982

特別収支 (12 頁)

	予 算	決 算	差 異
事業活動収入	90,532	25,795	64,737
事業活動支出	0	79,063	Δ 79,063
特別収支差額	90,532	Δ 53,267	1 億 43,799

(千円未満四捨五入)

【主な収支差額の説明】

- ① 経常収支差額 3,968 千円 (教育活動収支差額+教育活動外収支差額) 経常的な収支バランスはプラス
- ② 基本金組入前収支差額 Δ 49,298 千円 (経常収支差額+特別収支差額) 経常収支差額に特別収支差額 (資産売却、処分等の臨時的な収支) を加えた収支バランスはマイナス
- ③ 当年度収支差額 Δ 49,298 千円 (基本金組入前収支差額+基本金組入額) 当年度は基本金組入が無かったため、基本金組入前収支差額と同額となった。基本金組入については、要組入高はあったものの除却高も多く、建物等の支払資金を借入金等で賄ったため未組入高となり、その結果第 1 号基本金の組入は無く、当期取崩額が計上された。
- ④ 翌年度繰越収支差額 Δ 45 億 22,027 千円 (当年度収支差額+前年度繰越収支差額+基本金取崩額)

(3) 貸借対照表

令和 3 年度年度資産、負債、基本金、消費収支差額の財産状況は令和 3 年度年度計算書類の 16 頁～17 頁に掲載の「貸借対照表」のとおりですが、これを総括したものが<表 3>です。

<表 3>

資産の部

(単位：千円)

	本年度末	前年度末	増 減
固定資産	86 億 33,547	79 億 04,134	7 億 29,413
流動資産	12 億 90,670	12 億 38,740	51,930
資産の部合計	99 億 24,217	91 億 42,875	7 億 81,342

負債の部

	本年度末	前年度末	増 減
固定負債	11 億 64,216	4 億 11,400	7 億 52,816
流動負債	6 億 94,912	6 億 17,087	77,825
負債の部合計	18 億 59,128	10 億 28,488	8 億 30,640

純資産の部

	本年度末	前年度末	差 異
第 1 号基本金	124 億 01,116	124 億 12,783	Δ 11,667
第 4 号基本金	1 億 86,000	1 億 86,000	0
翌年度繰越収支差額	Δ 45 億 22,027	Δ 44 億 84,396	Δ 37,531
純資産の部合計	80 億 65,089	81 億 14,387	Δ 49,298
負債及び純資産の部合計	99 億 24,217	91 億 42,875	7 億 81,342

(千円未満四捨五入)

【前年度比の説明】

- ① 資産の部
  - 固定資産 有形固定資産の建物、構築物等により 7 億 29,413 千円増加。
  - 流動資産 現金預金等により 51,930 千円増加。
  - 資産の部合計 7 億 81,342 千円増加。
- ② 負債の部
  - 固定負債 長期借入金、長期未払金（リース・割賦）等により 7 億 52,816 千円増加。
  - 流動負債 未払金、預り金等により 77,825 千円増加。
  - 負債の部合計 8 億 30,640 千円増加。
- ③ 純資産の部
  - 基本金 第 1 号基本金 基本金取崩により Δ 11,667 千円減少。
  - 第 4 号基本金 1 億 86,000 千円 増減なし。
  - 繰越収支差額 Δ 37,531 千円減少。
  - 純資産の部合計 Δ 49,298 千円減少。
  - 負債及び純資産の部合計 7 億 81,342 千円増加。

# 令和3年度 財務分析

## 1. 事業収支差額＝事業活動収入－事業活動支出

(単位:千円)

	事業収入	事業支出	3年度事業活動収支差額	2年度事業活動収支差額	対前年比
全体	2,758,023	2,807,321	△ 49,298	△ 33,728	△ 15,570
大学	510,324	495,107	15,217	△ 69,380	84,597
短大	780,786	832,944	△ 52,158	△ 16,775	△ 35,383
高校	1,466,904	1,388,718	78,186	128,239	△ 50,053
学校法人	10	90,552	△ 90,542	△ 75,812	△ 14,730

(千円未満四捨五入)

## 2. 内部留保(減価償却額)

(単位:千円)

	3年度減価償却額	2年度減価償却額	対前年度比
全体	216,597	214,628	1,969
大学	42,979	43,740	△ 761
短大	56,714	53,558	3,156
高校	114,870	115,209	△ 339
学校法人	2,035	2,120	△ 85

(千円未満四捨五入)

## 3. 自己資金＝正味財産

$$\begin{aligned} \text{資産} - \text{負債} &= \text{基本金} + \text{繰越収支差額} = \text{正味財産} \\ 9,924,217 - 1,859,128 &= 12,587,116 + \triangle 4,522,027 = 8,065,089 \end{aligned}$$

(単位:千円)

前年度比 49,298千円の減少

## 4. 財務比率の推移

	3年度	2年度	元年度	30年度	計算式
自己資金構成比率	81.3%	88.8%	90.9%	91.9%	(自己資金/総資金)
流動資産構成比率	13.0%	13.6%	13.5%	13.8%	(流動資産/総資産)
固定資産構成比率	87.0%	86.5%	86.5%	86.2%	(固定資産/総資産)
固定比率	107.1%	97.4%	95.1%	93.8%	(固定資産/自己資金)
流動負債構成比率	5.8%	6.3%	6.4%	5.8%	(流動負債/総資金)
固定負債構成比率	2.7%	2.9%	2.9%	2.3%	(固定負債/総資金)
総負債比率	8.4%	9.1%	9.3%	8.1%	(総負債/総資産)

自己資金構成比率 自己資金の総資金に占める構成割合 (高い値が良い)

流動資産構成比率 流動資産の総資産に占める構成割合 (高い値が良い)

固定資産構成比率 有形固定資産とその他の固定資産を合計した固定資産の総資産に占める構成割合 (低い値が良い)

固定比率 固定資産の自己資金に対する割合、土地建物等の固定資産にどの程度自己資金が投下されているか資金の調達源泉とその用途とを対比させる関係比率 (低い値が良い)

流動負債構成比率 流動負債の総資金に占める構成割合 (低い値が良い)

固定負債構成比率 固定負債の総資金に占める構成割合 (低い値が良い)

総負債比率 固定負債と流動負債を合計した負債総額の総資産に対する割合 (低い値が良い)

※自己資金＝基本金+繰越収支差額 総資金＝負債+基本金+繰越収支差額 総資産＝固定資産+流動資産=資産額合計

## 5. 経費率・人件費比率と収支率の推移

	3年度	2年度	元年度	30年度	29年度	計算式
経費率	101.8%	101.3%	101.8%	103.7%	96.0%	(事業支出/事業収入)
人件費比率	62.1%	63.8%	66.4%	67.4%	61.1%	(学園人件費/経常収入)
(育英大学)	41.5%	54.6%	104.7%	199.7%	-	(大学人件費/経常収入)
(育英短大)	66.4%	66.1%	63.0%	62.5%	67.2%	(短大人件費/経常収入)
(育英高校)	62.4%	62.0%	59.6%	57.8%	53.6%	(高校人件費/経常収入)

# 令和3年度 決算報告

学校法人 群馬育英学園

学園の令和3年度決算は、本年度5月27日（金）に開催された理事会において承認可決され、続いて開催された評議員会に報告されました。  
令和3年度決算は下記のとおりです。

## 事業活動収支計算書

令和3年4月1日より  
令和4年3月31日まで

(単位：円)

教育活動収支 事業活動収入の部			
科目	予算	決算	差異(▲)
学生生徒等納付金	1,782,035,000	1,728,959,990	53,075,010
手数料	56,492,000	53,106,064	3,385,936
寄付金	81,865,000	89,491,587	▲7,626,587
経常費等補助金	666,078,000	699,881,525	▲33,803,525
付随事業収入	39,200,000	36,756,000	2,444,000
雑収入	104,267,000	123,947,709	▲19,680,709
<b>教育活動収入計</b>	<b>2,729,937,000</b>	<b>2,732,142,875</b>	<b>▲2,205,875</b>
教育活動収支 事業活動支出の部			
科目	予算	決算	差異(▲)
人件費	1,694,185,000	1,697,100,811	▲2,915,811
教育研究経費	856,834,000	820,154,908	36,679,092
管理経費	261,222,000	209,539,598	51,682,402
徴収不能額等	0	69,000	▲69,000
<b>教育活動支出計</b>	<b>2,812,241,000</b>	<b>2,726,864,317</b>	<b>85,376,683</b>
<b>教育活動収支差額</b>	<b>▲82,304,000</b>	<b>5,278,558</b>	<b>▲87,582,558</b>

教育活動外収支 事業活動収入の部			
科目	予算	決算	差異(▲)
受取利息・配当金	153,000	84,850	68,150
<b>教育活動外収入計</b>	<b>153,000</b>	<b>84,850</b>	<b>68,150</b>
教育活動外収支 事業活動支出の部			
科目	予算	決算	差異(▲)
借入金等利息	2,445,000	1,394,453	1,050,547
教育活動外支出計	2,445,000	1,394,453	1,050,547
<b>教育活動外収支差額</b>	<b>▲2,292,000</b>	<b>▲1,309,603</b>	<b>▲982,397</b>
<b>経常収支差額</b>	<b>▲84,596,000</b>	<b>3,968,955</b>	<b>▲88,564,955</b>

特別収支 事業活動収入の部			
科目	予算	決算	差異(▲)
資産売却収入	0	0	0
その他の特別収入	90,532,000	25,795,319	64,736,681
<b>特別収入計</b>	<b>90,532,000</b>	<b>25,795,319</b>	<b>64,736,681</b>
特別収支 事業活動支出の部			
科目	予算	決算	差異(▲)
資産処分差額	0	79,000,022	▲79,000,022
その他の特別支出	0	62,500	▲62,500
<b>特別支出計</b>	<b>0</b>	<b>79,062,522</b>	<b>▲79,062,522</b>
<b>特別収支差額</b>	<b>90,532,000</b>	<b>▲53,267,203</b>	<b>143,799,203</b>

科目	予算	決算	差異(▲)
[予備費]	35,000,000		18,000,000
基本金組入前当年度収支差額	▲29,064,000	▲49,298,248	20,234,248
<b>基本金組入額合計</b>	<b>▲267,296,000</b>	<b>0</b>	<b>▲267,296,000</b>
<b>当年度収支差額</b>	<b>▲296,360,000</b>	<b>▲49,298,248</b>	<b>▲247,061,752</b>
<b>前年度繰越収支差額</b>	<b>▲4,315,611,508</b>	<b>▲4,484,395,632</b>	<b>168,784,124</b>
<b>翌年度繰越収支差額</b>	<b>▲4,611,971,508</b>	<b>▲4,522,027,330</b>	<b>▲89,944,178</b>

(参考)

科目	予算	決算	差異(▲)
事業活動収入計	2,820,622,000	2,758,023,044	62,598,956
事業活動支出計	2,849,686,000	2,807,321,292	42,364,708

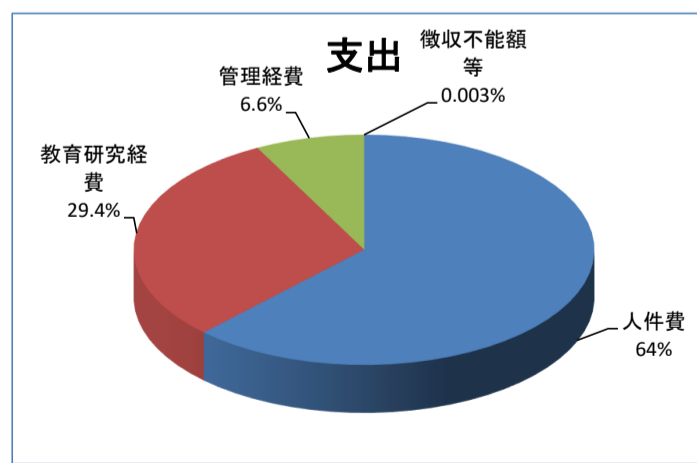
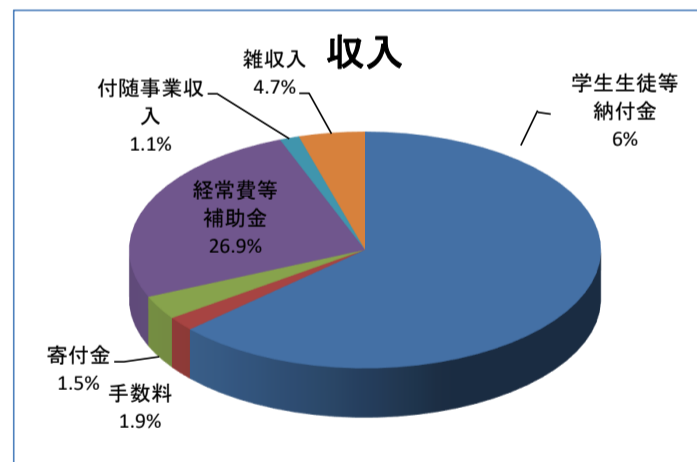
## 資金収支計算書

令和3年4月1日より  
令和4年3月31日まで

(単位：円)

収入の部			
科目	予算	決算	差異(▲)
学生生徒等納付金収入	1,782,035,000	1,728,959,990	53,075,010
手数料収入	56,492,000	53,106,064	3,385,936
寄付金収入	81,865,000	102,831,687	▲20,966,687
補助金収入	666,078,000	708,089,525	▲42,011,525
資産売却収入	0	513,000	▲513,000
付随事業・収益事業収入	39,200,000	36,756,000	2,444,000
受取利息・配当金収入	153,000	84,850	68,150
雑収入	104,267,000	123,957,500	▲19,690,500
借入金等収入	600,000,000	600,000,000	0
前受金収入	145,500,000	137,846,000	7,654,000
その他の収入	1,377,300,000	1,666,165,516	▲288,865,516
資金収入調整勘定	▲152,080,000	▲186,780,754	34,700,754
前年度繰越支払資金	1,096,333,001	1,096,333,001	0
<b>収入の部合計</b>	<b>5,797,143,001</b>	<b>6,067,862,379</b>	<b>▲270,719,378</b>

支出の部			
科目	予算	決算	差異(▲)
人件費支出	1,694,185,000	1,695,016,681	▲831,681
教育研究経費支出	645,820,000	611,730,523	34,089,477
管理経費支出	253,814,000	199,157,992	54,656,008
借入金等利息支出	2,445,000	1,394,453	1,050,547
借入金等返済支出	145,966,000	145,966,000	0
施設関係支出	831,664,000	961,927,609	▲130,263,609
設備関係支出	57,493,000	54,755,663	2,737,337
資産運用支出	0	30,114,768	▲30,114,768
その他の支出	1,350,715,000	1,500,043,488	▲149,328,488
予備費	35,000,000	0	35,000,000
資金支出調整勘定	▲279,511,000	▲369,471,519	89,960,519
翌年度繰越支払資金	1,059,552,001	1,237,226,721	▲177,674,720
<b>支出の部合計</b>	<b>5,797,143,001</b>	<b>6,067,862,379</b>	<b>▲270,719,378</b>



令和3年度 事業活動収支構成比率

# 貸借対照表

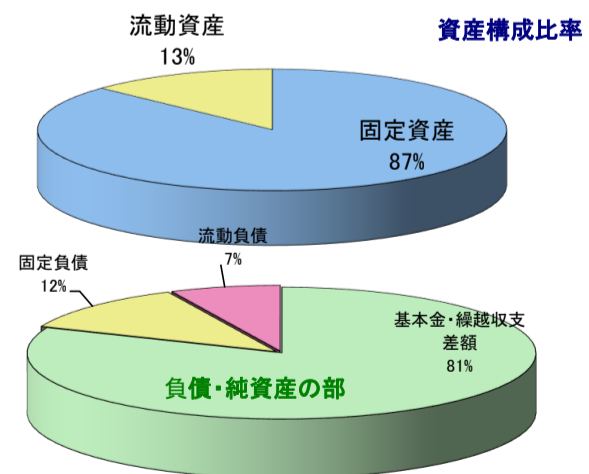
令和 3年 3月31日現在

(単位:円)

資産の部			
科 目	本年度末	前年度末	増減 (▲)
固定資産	8,633,546,990	7,904,134,495	729,412,495
有形固定資産	8,512,527,739	7,789,988,552	722,539,187
土地	3,165,027,015	3,165,261,343	▲ 234,328
建物	4,448,902,372	3,819,787,332	629,115,040
構築物	325,525,542	222,306,636	103,218,906
教育研究用機器備品	232,021,719	271,719,825	▲ 39,698,106
管理用機器備品	33,037,737	34,803,086	▲ 1,765,349
図書	252,196,123	250,075,899	2,120,224
車輛	55,817,231	26,034,431	29,782,800
特定資産	70,235,319	68,151,189	2,084,130
退職給与引当特定預金	69,985,008	67,900,878	2,084,130
クラブ活動特定預金	250,311	250,311	0
その他の固定資産	50,783,932	45,994,754	4,789,178
電話加入権	1,963,507	1,963,507	0
保険積立金	25,964,895	21,121,887	4,843,008
出資金	50,000	50,000	0
敷金・保証金	1,274,000	1,384,000	▲ 110,000
貸付金	21,200,000	21,269,000	▲ 69,000
その他預託金	331,530	206,360	125,170
流動資産	1,290,669,602	1,238,740,263	51,929,339
現金預金	1,237,226,721	1,096,333,001	140,893,720
未収入金	37,961,984	101,878,724	▲ 63,916,740
有価証券	724,561	724,431	130
前払金	12,615,563	14,224,808	▲ 1,609,245
仮払金	2,140,773	25,579,299	▲ 23,438,526
資産の部合計	9,924,216,592	9,142,874,758	781,341,834

負債の部			
科 目	本年度末	前年度末	増減 (▲)
固定負債	1,164,215,978	411,400,378	752,815,600
長期借入金	656,315,000	205,701,000	450,614,000
退職給与引当金	69,985,008	67,900,878	2,084,130
長期未払金	437,915,970	137,798,500	300,117,470
流動負債	694,911,818	617,087,336	77,824,482
短期借入金	49,386,000	45,966,000	3,420,000
未払金	59,011,866	31,685,897	27,325,969
前受金	141,311,000	152,650,000	▲ 11,339,000
預り金	445,202,952	386,785,439	58,417,513
負債の部合計	1,859,127,796	1,028,487,714	830,640,082

純資産の部			
科 目	本年度末	前年度末	増減 (▲)
基本金	12,587,116,126	12,598,782,676	▲ 11,666,550
第1号基本金	12,401,116,126	12,412,782,676	▲ 11,666,550
第4号基本金	186,000,000	186,000,000	0
繰越収支差額	▲ 4,522,027,330	▲ 4,484,395,632	▲ 37,631,698
翌年度繰越収支差額	▲ 4,522,027,330	▲ 4,484,395,632	▲ 37,631,698
純資産の部合計	8,065,088,796	8,114,387,044	▲ 49,298,248
負債及び純資産の部合計	9,924,216,592	9,142,874,758	781,341,834



## ～各科目の説明～

### <計算書類>

#### ① 資金収支計算書

資金収支計算書は当該会計年度の諸活動における全ての収入と支出を明らかにして、支払資金の顛末を あらわす計算書です。この計算書の特徴は収入と支出を全て現金預金で行われたものとみなして表示 し、実際には当該年度の現金預金の収支ではない期末未収入金、前期末前受金、期末未払金などを資金収支の調整勘定として差引調整計算することで期末現金預金残高を翌年度繰越支払資金として表示する所に特徴があります。

#### ② 事業活動収支計算書

事業活動収支計算書は当該会計年度の活動に対応する「事業活動収入」および「事業活動支出」の内容と、基本金組入後の均衡の状態を明らかにする計算書類です。この計算書で用いられる「事業活動収入」とは学校法人の負債とならない収入であり、「事業活動支出」は実際には現金の支出を伴わない減価償却額や退職給与引当金繰入額などを含めた金額となります。

#### ③ 貸借対照表

貸借対照表は当該年度末時点での資産・負債・基本金・繰越収支差額の内容を明確にし、学校法人全体の財政状態を把握することを目的としています。

### <資金収支>

- 学生生徒等納付金収入 … 授業料・入学金等の在学を条件として義務的 にかつ一律に納付される収入
- 手数料収入 … 入学試験・編転入学試験および各種証明書の発行の際に徴収する収入
- 寄付金収入 … 金銭等の寄付による収入
- 補助金収入 … 国や地方公共団体およびこれに準ずる機関から交付される
- 補助金資産売却収入 … 固定資産等の売却にかかる収入
- 付随事業・収益事業収入 … 学校法人の補助活動事業、附属事業、受託事業および収益事業などからの収入
- 受取利息・配当金収入 … 預金、貸付金、有価証券等の利息や配当金による収入
- 雑収入 … 学校法人に帰属する上記の各収入以外の収入



- 借入金等収入 … 学校債の発行や銀行等からの借入金による収入
- 前受金収入 … 翌年度入学の生徒にかかる学生生徒等納付金収入やその他の前受による収入
- その他の収入 … 各種特定資産からの繰入収入や貸付金回収収入、預り金等
- 資金収入調整勘定 … 当年度の諸活動に対する収入ではあるが、実際の資金の収入が前年度以前にあったものまたは翌年度以降になるもの
- 人件費支出 … 教職員(アルバイト等含む)に支給する本俸、期末手当、その他手当および専任教職員の退職金財団掛金等
- 教育研究経費支出 … 教育研究のために要する消耗品費、光熱水費、旅費交通費、奨学費等の経費
- 管理経費支出 … 教育研究経費以外の消耗品費、光熱水費、旅費交通費、広告費等の経費
- 借入金等利息支出 … 借入金等の利息の返済にかかる支出
- 借入金等返済支出 … 借入金等の元金の返済にかかる支出
- 施設関係支出 … 資産運用の目的で取得するものを除く、土地・建物等の取得にかかる支出
- 設備関係支出 … 機器備品、図書等の取得にかかる支出
- 資産運用支出 … 各種特定資産への繰入支出、有価証券の取得にかかる支出
- その他の支出 … 貸付金、仮払金等の上記支出以外の支出
- 予備費 … 予算化されていない突発的な事象に対応するための経費
- 資金支出調整勘定 … 当年度の諸活動に対する支出ではあるが、実際の資金の支出が前年度以前にあったものまたは翌年度以降になるもの

#### <事業活動収支>

- 学生生徒等納付金 … 資金収支に同じ
- 手数料 … 資金収支に同じ
- 寄付金 … 資金収支に現物寄付を加えた額(施設設備に係る寄付金・現物寄付を除く)
- 経常費等補助金 … 施設設備補助金以外の補助金
- 付随事業収入 … 学校法人の補助活動事業、附属事業および受託事業などからの収入
- 雑収入 … 資金収支に同じ
- 受取利息・配当金収入 … 資金収支に同じ
- その他の教育活動外収入 … 収益事業などからの収入
- 資産売却差額 … 資産売却収入が、当該資産の帳簿残高を超えた場合、その超過額

- その他の特別収入 … 施設設備に係る寄付金・現物寄付、施設設備補助金及び過年度修正額（前年度以前の収入または支出の修正額で当年度の収入となるもの）などによる収入
- 事業活動収入 … 学校法人に帰属する負債とならない全ての収入
- 基本金組入額 … 第1号から第4号までの基本金の組入額の合計
- 人件費 … 資金収支の人件費支出から退職金支出を除き、退職給与引当金繰入額を加えた額
- 教育研究経費 … 資金収支の教育研究経費支出に減価償却額を加えた額
- 管理経費 … 資金収支の管理経費支出に減価償却額を加えた額
- 減価償却額 … 教育研究経費、管理経費共通の科目であり固定資産の当年度の減価償却額の合計
- 借入金等利息 … 資金収支に同じ
- 資産処分差額 … 資産を売却したその代価が帳簿残高を下回った場合、その差額や資産を除却した際の除却額
- その他の特別支出 … 災害損失や過年度修正額（前年度以前の収入または支出の修正額で当年度の支出となるもの）などによる支出
- 予備費 … 資金収支に同じ
- 事業活動支出 … 上記支出の合計額
- 事業活動収支差額 … 事業活動収入から事業活動支出を差し引いたもの

## －学校法人会計と企業会計の違いについて－

◎ 企業の場合、利潤の獲得を主な事業目的としているが、学校法人の場合は教育研究活動を主たる目的としている。

◎ 貸借対照表は、資産と負債等のバランスを表すものである点や、資金収支計算書とキャッシュフロー計算書は、資金の流入・流出の額を計算するものである点で似ている。事業活動収支計算書は、収入と支出から経営状態を表すという点においては損益計算書と似ている。利益や損失が発生したかを表す損益計算書に対し、事業活動収支計算書は、教育研究活動を永続させるための収支バランスを測るものとなっている。損益計算書の損益と消費収支計算書の消費収支差額とでは基本金という概念が学校法人にはあるため異なる。学校法人は、教育研究活動を目的としており、利潤追求が目的でないため。