

平成25年度〔前期〕
授業アンケート集計結果



授業改善のための学生アンケート

学生氏名

この授業に関する【Ⅰ. あなた自身の取り組み】【Ⅱ. 授業の内容・方法】【Ⅲ. 全体的な印象】について、以下のアンケートに回答してください。授業をより良くするための参考にするとともに、今後みなさんが主体的に授業に参加することを促すねらいがあります。自分の氏名を記入し、責任をもって回答してください。コンピュータ処理後、氏名の部分は切り離し厳密に取り扱われます。アンケートの回答が成績評価に影響することは決してありません。

〈記入上の注意〉

- HB程度の鉛筆またはシャープペンを使用してください。
※薄い鉛筆・色鉛筆・カラーボールペン等では機械が判別出来ず無効となってしまいます。
- 教員コードを記入する際は枠からはみ出さないようにしてください。
- 訂正する場合、消しゴムで完全に消してから改めて記入または塗りつぶしてください。
- 記入例

良い例： ●

0	1	2	3
---	---	---	---

悪い例： ◡ ⊗ ⊕

0	1	2	3
---	---	---	---

育英短期大学

□教員コードを記入してください。

--	--	--	--

□該当個所を塗りつぶしてください。

曜日	月○	火○	水○	木○	金○
時限	1○	2○	3○	4○	5○

大変 そう 思う	やや そう 思う	あまり そう 思わ ない	全く そう 思わ ない
----------------	----------------	-----------------------	----------------------

(1)あなたはこの授業に意欲的に取り組んだ	○	○	○	○
(2)あなた自身の授業態度は良かった	○	○	○	○
(3)あなたはこの授業の内容をよく理解できた	○	○	○	○
(4)この授業は講義内容(シラバス)に沿って行われていた	○	○	○	○
(5)先生のこの授業に対する熱心さが感じられた	○	○	○	○
(6)先生の説明はわかりやすかった	○	○	○	○
(7)学生からの質問に対する先生の対応は適切だった	○	○	○	○
(8)先生は教材(テキスト,参考資料,板書,視聴覚教材など)を適切に使っていた	○	○	○	○
(9)この授業で新しい知識、考え方、技能などが修得できた	○	○	○	○
(10)この授業は総合的に見て良い授業だった	○	○	○	○

(11)この授業で何か気づいた点があれば記入してください

(良かった点、ためになった点、改善すべき点、難易度、など)

	設問1	設問2	設問3	設問4	設問5	設問6	設問7	設問8	設問9	設問10	平均点	合計点
全体平均点	3.36	3.30	3.28	3.45	3.57	3.46	3.47	3.48	3.48	3.49	3.43	34.32
全体標準偏差	0.56	0.57	0.62	0.57	0.58	0.66	0.61	0.61	0.60	0.61	0.48	4.82

※全有効アンケートデータの平均点・標準偏差

※評価平均は、講師説明～総合評価までの10項目の生徒一人あたりに算出した平均点の平均となります。

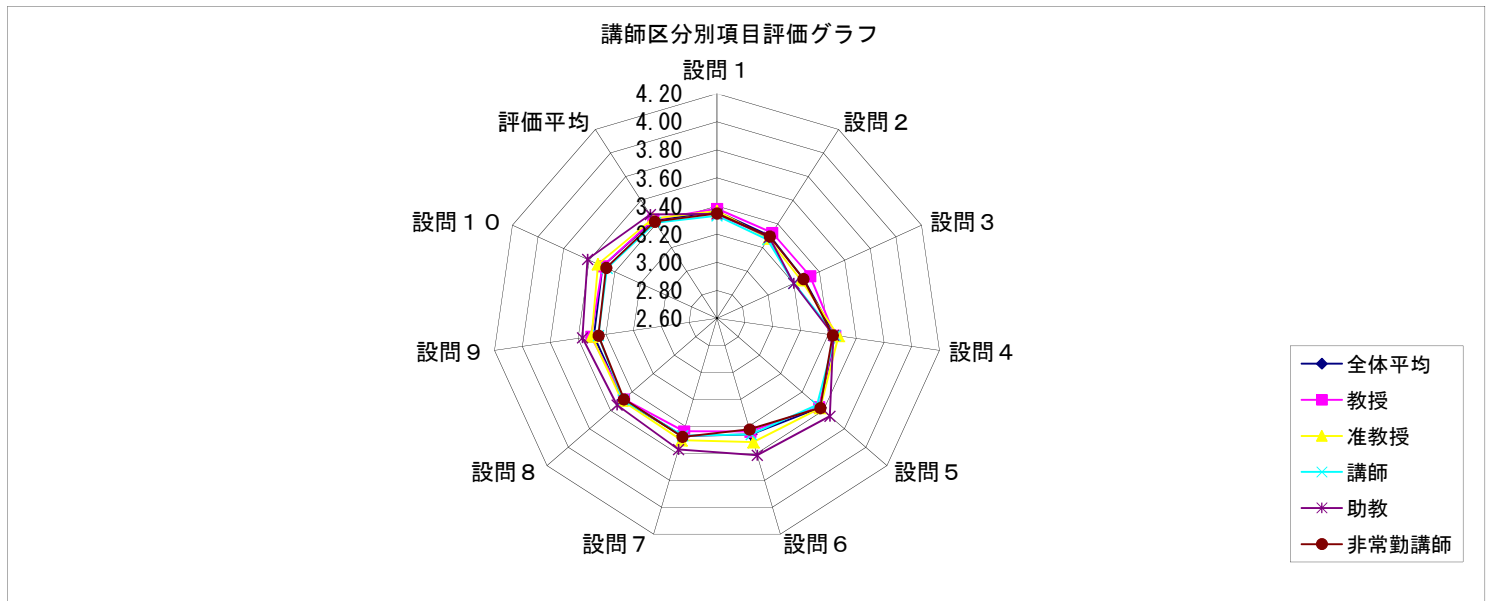
※評価合計は、講師説明～総合評価までの10項目の生徒一人あたりの評価点合計の平均となります。

講師区分別平均点・標準偏差

区分コード	区分名称	設問1	設問2	設問3	設問4	設問5	設問6	設問7	設問8	設問9	設問10	評価平均	評価合計
	全体平均	3.36	3.30	3.28	3.45	3.57	3.46	3.47	3.48	3.48	3.49	3.43	34.32
	全体標準偏差	0.56	0.57	0.62	0.57	0.58	0.66	0.61	0.61	0.60	0.61	0.48	4.82
01	教授	3.38	3.33	3.33	3.45	3.56	3.44	3.44	3.48	3.51	3.50	3.44	34.38
		0.55	0.57	0.61	0.58	0.59	0.68	0.64	0.62	0.59	0.61	0.49	4.94
02	准教授	3.36	3.28	3.26	3.47	3.57	3.52	3.50	3.49	3.50	3.53	3.44	34.45
		0.54	0.54	0.60	0.54	0.57	0.59	0.56	0.60	0.56	0.56	0.45	4.49
03	講師	3.33	3.27	3.20	3.45	3.54	3.46	3.47	3.48	3.45	3.46	3.41	34.10
		0.58	0.57	0.64	0.54	0.58	0.65	0.61	0.58	0.61	0.62	0.47	4.74
04	助教	3.34	3.29	3.20	3.44	3.66	3.61	3.57	3.54	3.57	3.61	3.48	34.79
		0.55	0.55	0.58	0.56	0.53	0.56	0.57	0.60	0.56	0.54	0.41	4.08
06	非常勤講師	3.35	3.29	3.28	3.43	3.57	3.42	3.48	3.48	3.45	3.47	3.42	34.20
		0.58	0.58	0.64	0.58	0.57	0.68	0.62	0.62	0.63	0.63	0.50	5.01

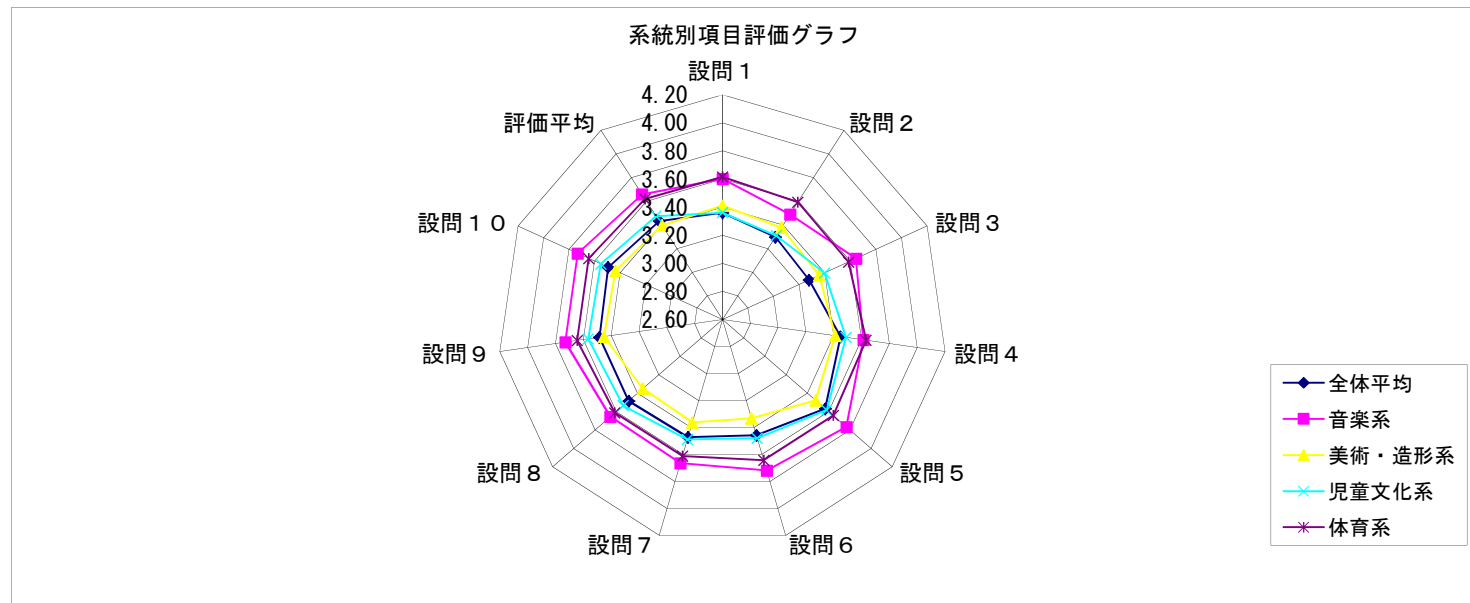
※講師区分別での平均点

※分析ポイントとしては、全体平均と各講師区分との評価比較と各講師区分間での比較をマクロで把握。



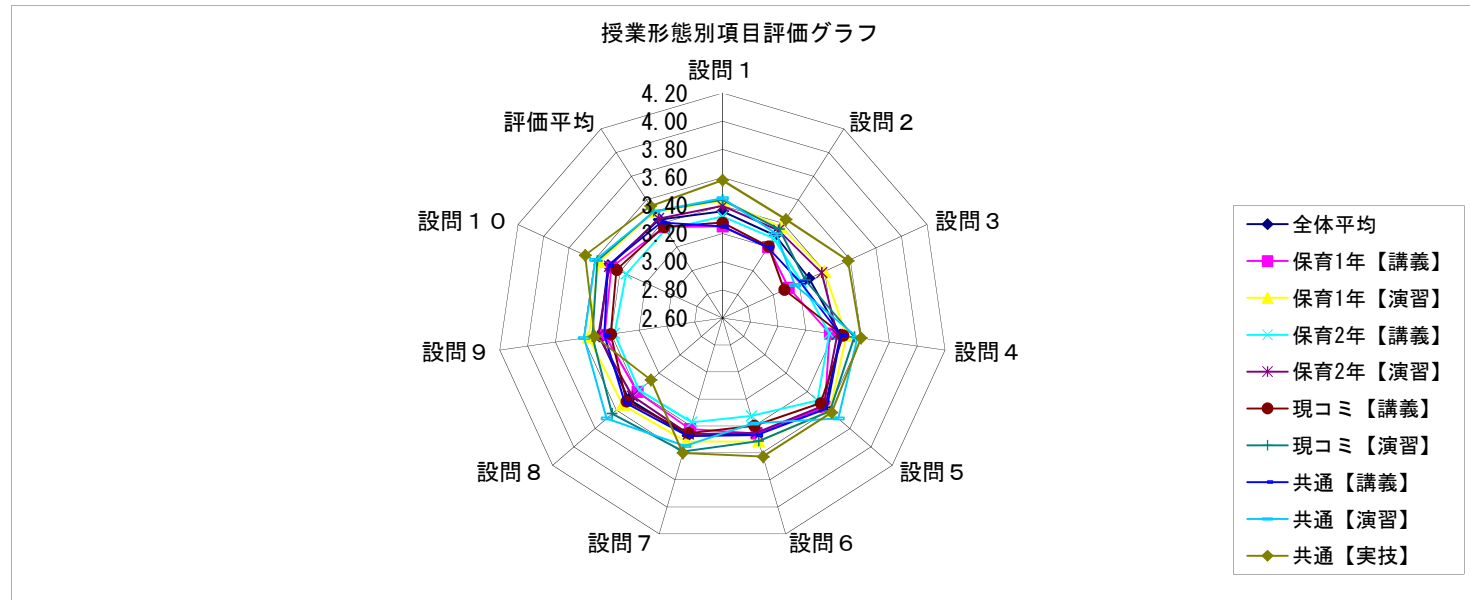
系統別平均点・標準偏差

区分コード	区分名称	設問1	設問2	設問3	設問4	設問5	設問6	設問7	設問8	設問9	設問10	評価平均	評価合計
全体平均		3.36	3.30	3.28	3.45	3.57	3.46	3.47	3.48	3.48	3.49	3.43	34.32
全体標準偏差		0.56	0.57	0.62	0.57	0.58	0.66	0.61	0.61	0.60	0.61	0.48	4.82
01	音楽系	3.60	3.49	3.64	3.61	3.77	3.72	3.66	3.66	3.73	3.73	3.66	36.59
		0.50	0.53	0.50	0.52	0.44	0.49	0.52	0.53	0.46	0.47	0.39	3.91
02	美術・造形系	3.41	3.38	3.36	3.41	3.48	3.33	3.36	3.35	3.45	3.44	3.40	33.97
		0.55	0.52	0.64	0.62	0.68	0.78	0.72	0.69	0.62	0.66	0.55	5.48
03	児童文化系	3.36	3.31	3.40	3.49	3.58	3.48	3.49	3.54	3.57	3.55	3.48	34.75
		0.52	0.54	0.52	0.53	0.53	0.60	0.56	0.57	0.52	0.53	0.45	4.45
04	体育系	3.61	3.59	3.59	3.63	3.64	3.64	3.61	3.61	3.64	3.65	3.62	36.20
		0.51	0.50	0.52	0.54	0.58	0.57	0.59	0.59	0.55	0.56	0.47	4.68



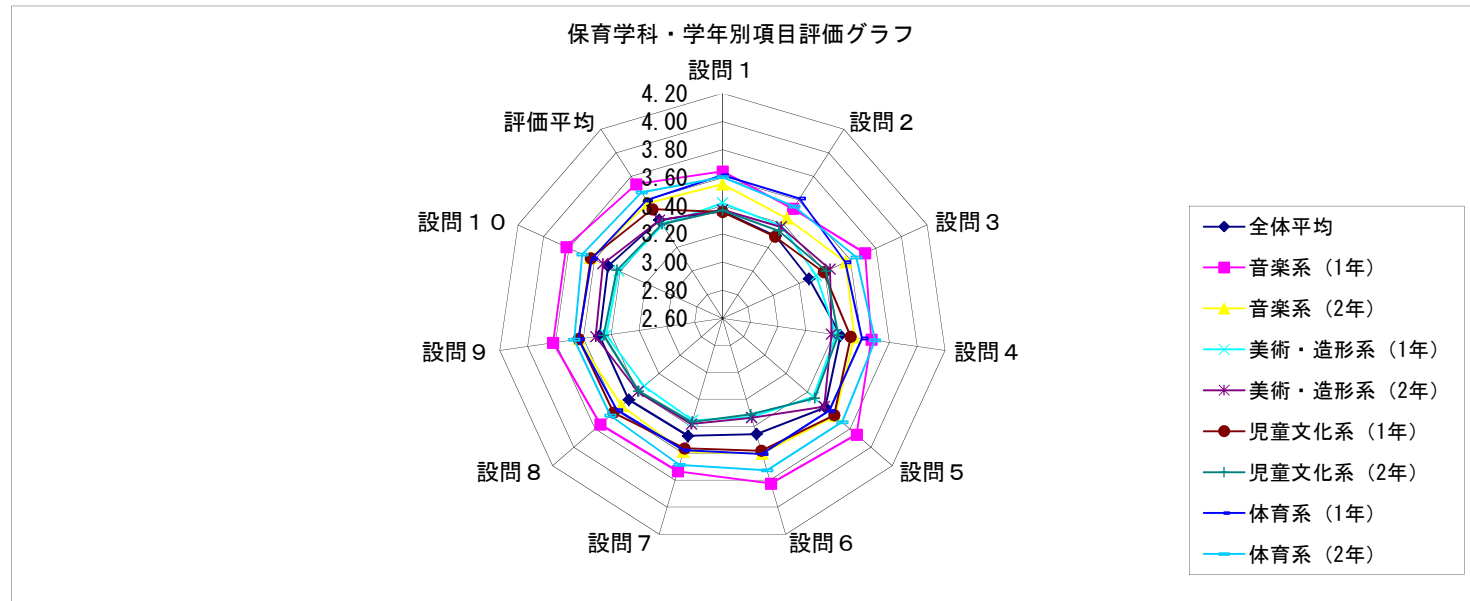
学科・学年・授業形態別平均点・標準偏差

区分コード	区分名称	設問1	設問2	設問3	設問4	設問5	設問6	設問7	設問8	設問9	設問10	評価平均	評価合計
全体平均		3.36	3.30	3.28	3.45	3.57	3.46	3.47	3.48	3.48	3.49	3.43	34.32
全体標準偏差		0.56	0.57	0.62	0.57	0.58	0.66	0.61	0.61	0.60	0.61	0.48	4.82
01	保育1年【講義】	3.25	3.20	3.12	3.37	3.57	3.46	3.42	3.40	3.45	3.47	3.37	33.69
		0.55	0.56	0.58	0.56	0.56	0.65	0.60	0.64	0.59	0.60	0.60	0.44
02	保育1年【演習】	3.43	3.37	3.40	3.49	3.61	3.52	3.52	3.54	3.56	3.56	3.50	34.98
		0.55	0.57	0.59	0.56	0.57	0.64	0.60	0.59	0.58	0.57	0.48	4.77
03	保育2年【講義】	3.32	3.27	3.22	3.37	3.50	3.33	3.37	3.38	3.38	3.35	3.35	33.49
		0.55	0.53	0.61	0.59	0.66	0.73	0.69	0.68	0.64	0.72	0.54	5.37
04	保育2年【演習】	3.40	3.34	3.38	3.42	3.55	3.45	3.46	3.45	3.49	3.48	3.44	34.41
		0.54	0.53	0.57	0.58	0.57	0.65	0.62	0.61	0.56	0.59	0.49	4.93
05	現コミ【講義】	3.28	3.21	3.08	3.47	3.53	3.40	3.45	3.50	3.40	3.43	3.37	33.70
		0.58	0.58	0.68	0.57	0.58	0.67	0.61	0.61	0.63	0.64	0.48	4.83
06	現コミ【演習】	3.44	3.35	3.25	3.55	3.61	3.51	3.59	3.64	3.54	3.58	3.50	35.03
		0.60	0.60	0.70	0.55	0.55	0.64	0.57	0.51	0.61	0.56	0.46	4.65
07	共通【講義】	3.25	3.20	3.21	3.45	3.58	3.47	3.48	3.52	3.45	3.50	3.41	34.08
		0.58	0.60	0.62	0.54	0.54	0.59	0.56	0.56	0.59	0.55	0.45	4.53
08	共通【演習】	3.45	3.31	3.17	3.57	3.69	3.38	3.55	3.69	3.60	3.60	3.50	35.00
		0.59	0.60	0.65	0.49	0.46	0.75	0.54	0.46	0.58	0.54	0.41	4.13
09	共通【実技】	3.58	3.43	3.58	3.60	3.63	3.63	3.60	3.27	3.52	3.67	3.55	35.47
		0.49	0.51	0.51	0.49	0.54	0.50	0.52	0.75	0.56	0.47	0.39	3.90



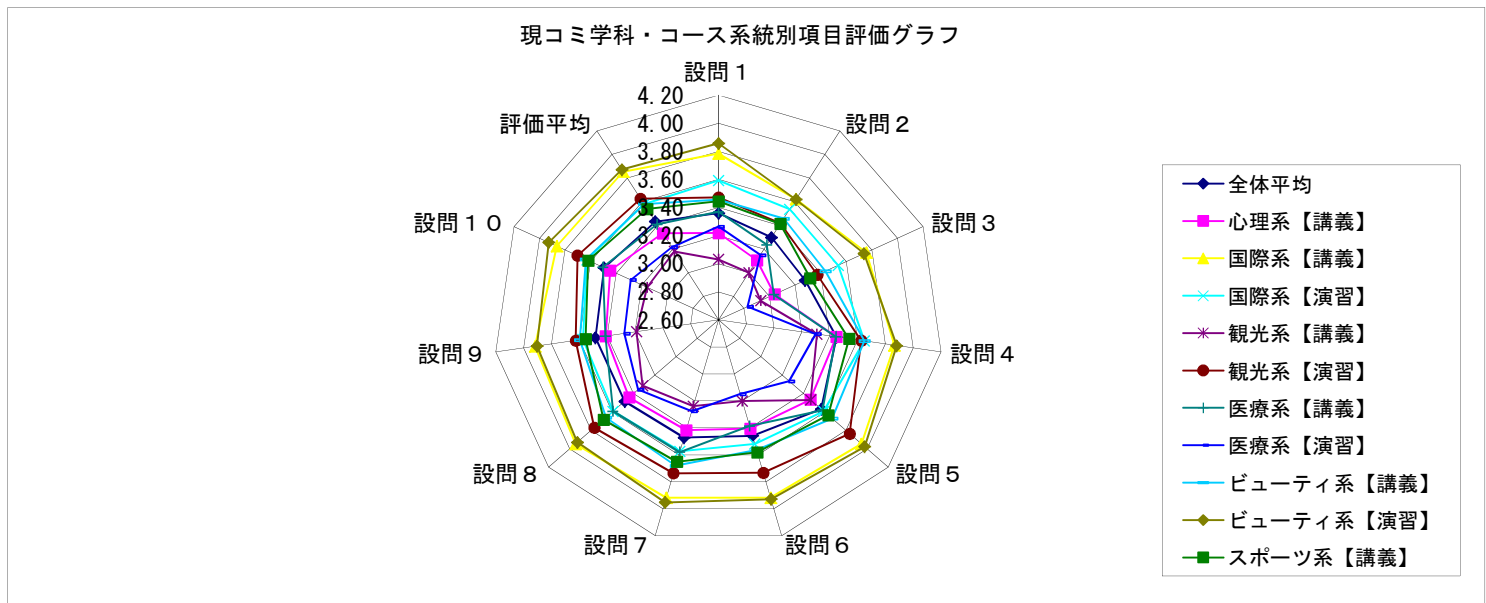
保育学科・学年別平均点・標準偏差

区分コード	区分名称	設問1	設問2	設問3	設問4	設問5	設問6	設問7	設問8	設問9	設問10	評価平均	評価合計
全体平均		3.36	3.30	3.28	3.45	3.57	3.46	3.47	3.48	3.48	3.49	3.43	34.32
全体標準偏差		0.56	0.57	0.62	0.57	0.58	0.66	0.61	0.61	0.60	0.61	0.48	4.82
01	音楽系 (1年)	3.65	3.53	3.72	3.67	3.86	3.82	3.73	3.75	3.82	3.82	3.73	37.35
		0.49	0.53	0.46	0.49	0.34	0.39	0.46	0.45	0.40	0.40	0.32	3.19
02	音楽系 (2年)	3.55	3.45	3.56	3.55	3.66	3.60	3.59	3.55	3.63	3.63	3.58	35.75
		0.51	0.53	0.53	0.54	0.50	0.56	0.58	0.58	0.50	0.52	0.44	4.44
03	美術・造形系 (1年)	3.42	3.38	3.33	3.42	3.46	3.33	3.36	3.34	3.44	3.41	3.39	33.88
		0.56	0.54	0.67	0.62	0.70	0.81	0.74	0.71	0.64	0.69	0.57	5.70
04	美術・造形系 (2年)	3.37	3.37	3.44	3.38	3.56	3.34	3.38	3.40	3.51	3.53	3.43	34.29
		0.51	0.48	0.52	0.61	0.58	0.69	0.61	0.62	0.54	0.54	0.46	4.61
05	児童文化系 (1年)	3.36	3.29	3.39	3.52	3.65	3.58	3.56	3.63	3.63	3.63	3.52	35.23
		0.53	0.56	0.51	0.52	0.48	0.54	0.51	0.54	0.50	0.51	0.41	4.14
06	児童文化系 (2年)	3.37	3.34	3.41	3.43	3.47	3.31	3.37	3.39	3.45	3.43	3.40	33.97
		0.51	0.52	0.53	0.54	0.58	0.65	0.60	0.58	0.53	0.55	0.48	4.82
07	体育系 (1年)	3.62	3.61	3.56	3.60	3.61	3.61	3.58	3.59	3.64	3.62	3.60	35.99
		0.50	0.50	0.54	0.57	0.62	0.61	0.63	0.62	0.58	0.59	0.49	4.89
08	体育系 (2年)	3.61	3.55	3.65	3.70	3.73	3.73	3.69	3.66	3.67	3.70	3.67	36.66
		0.51	0.50	0.48	0.46	0.47	0.47	0.49	0.50	0.47	0.48	0.41	4.12



現コミ学科・コース系統別平均点・標準偏差

区分コード	区分名称	設問1	設問2	設問3	設問4	設問5	設問6	設問7	設問8	設問9	設問10	評価平均	評価合計
全体平均		3.36	3.30	3.28	3.45	3.57	3.46	3.47	3.48	3.48	3.49	3.43	34.32
全体標準偏差		0.56	0.57	0.62	0.57	0.58	0.66	0.61	0.61	0.60	0.61	0.48	4.82
01	心理系【講義】	3.22	3.11	3.04	3.45	3.47	3.41	3.42	3.44	3.41	3.45	3.33	33.34
		0.51	0.55	0.62	0.56	0.60	0.62	0.60	0.62	0.62	0.56	0.58	0.44
02	国際系【講義】	3.78	3.62	3.76	3.86	3.95	3.92	3.92	3.95	3.92	3.86	3.85	38.54
		0.47	0.54	0.43	0.34	0.23	0.27	0.27	0.23	0.27	0.41	0.23	2.30
03	国際系【演習】	3.59	3.54	3.54	3.65	3.59	3.52	3.57	3.59	3.57	3.63	3.58	35.80
		0.53	0.53	0.53	0.51	0.56	0.66	0.63	0.59	0.63	0.59	0.50	4.98
04	観光系【講義】	3.03	3.00	2.93	3.31	3.47	3.20	3.24	3.31	3.19	3.16	3.18	31.80
		0.61	0.60	0.73	0.58	0.59	0.78	0.67	0.67	0.72	0.76	0.54	5.43
05	観光系【演習】	3.47	3.42	3.37	3.63	3.84	3.73	3.74	3.77	3.63	3.70	3.63	36.25
		0.63	0.65	0.71	0.48	0.37	0.47	0.44	0.45	0.59	0.48	0.41	4.05
06	医療系【講義】	3.37	3.24	3.03	3.45	3.58	3.39	3.58	3.59	3.41	3.50	3.41	34.08
		0.62	0.55	0.68	0.55	0.53	0.69	0.51	0.56	0.64	0.66	0.45	4.48
07	医療系【演習】	3.26	3.15	2.83	3.30	3.26	3.15	3.28	3.36	3.28	3.29	3.21	32.15
		0.54	0.44	0.63	0.51	0.58	0.69	0.64	0.55	0.60	0.62	0.41	4.10
08	ビューティ系【講義】	3.46	3.46	3.44	3.65	3.67	3.56	3.68	3.66	3.60	3.64	3.58	35.81
		0.56	0.56	0.52	0.50	0.47	0.54	0.47	0.47	0.53	0.50	0.40	4.00
09	ビューティ系【演習】	3.86	3.62	3.74	3.88	3.98	3.93	3.95	3.93	3.90	3.93	3.87	38.71
		0.35	0.49	0.44	0.32	0.15	0.26	0.21	0.26	0.29	0.26	0.20	1.98
10	スポーツ系【講義】	3.44	3.41	3.32	3.54	3.63	3.58	3.65	3.68	3.56	3.62	3.54	35.38
		0.71	0.58	0.71	0.59	0.54	0.61	0.48	0.47	0.61	0.55	0.50	4.96



平成25年度〔後期〕
授業アンケート集計結果



Draft

授業改善のための学生アンケート

学生氏名

この授業に関する【 .あなた自身の取り組み】【 .授業の内容・方法】【 .全体的な印象】について、以下のアンケートに回答してください。授業をより良くするための参考にするとともに、今後みなさんが主体的に授業に参加することを促すねらいがあります。自分の氏名を記入し、責任をもって回答してください。コンピュータ処理後、氏名の部分は切り離し厳密に取り扱われます。アンケートの回答が成績評価に影響することは決してありません。

記入上の注意

- HB程度の鉛筆またはシャープペンを使用してください。
薄い鉛筆・色鉛筆・カラーボールペン等では機械が判別出来ず無効となってしまいます。
- 教員コードを記入する際は枠からはみ出さないようにしてください。
- 訂正する場合、消しゴムで完全に消してから改めて記入または塗りつぶしてください。
- 記入例

良い例： ●

0	1	2	3
---	---	---	---

悪い例： ◁ ⊗ ⊕

0	1	2	3
---	---	---	---

育英短期大学

教員コードを記入してください。

--	--	--	--

該当箇所を塗りつぶしてください。

曜日	月○	火○	水○	木○	金○
時限	1○	2○	3○	4○	5○

	大変そう思う	ややそう思う	あまりそう思わない	全くそう思わない
(1)あなたはこの授業に意欲的に取り組んだ	○	○	○	○
(2)あなた自身の授業態度は良かった	○	○	○	○
(3)あなたはこの授業の内容をよく理解できた	○	○	○	○
(4)この授業は講義内容(シラバス)に沿って行われていた	○	○	○	○
(5)先生のこの授業に対する熱心さが感じられた	○	○	○	○
(6)先生の説明はわかりやすかった	○	○	○	○
(7)学生からの質問に対する先生の対応は適切だった	○	○	○	○
(8)先生は教材(テキスト,参考資料,板書,視聴覚教材など)を適切に使っていた	○	○	○	○
(9)この授業で新しい知識、考え方、技能などが修得できた	○	○	○	○
(10)この授業は総合的に見て良い授業だった	○	○	○	○
(11)	○	○	○	○
(12)	○	○	○	○
	60分以上	60分未満 ~30分	30分未満	0分
(13)この授業の予習時間はどのくらいですか	○	○	○	○
(14)この授業の復習時間はどのくらいですか	○	○	○	○

(15)この授業で何か気づいた点があれば記入してください
(良かった点、ためになった点、改善すべき点、難易度、など)

	設問1	設問2	設問3	設問4	設問5	設問6	設問7	設問8	設問9	設問10	平均点	合計点
全体平均点	3.34	3.30	3.30	3.42	3.54	3.44	3.45	3.44	3.46	3.46	3.41	34.11
全体標準偏差	0.55	0.56	0.60	0.56	0.56	0.63	0.59	0.59	0.58	0.59	0.49	4.89

※全有効アンケートデータの平均点・標準偏差

※評価平均は、講師説明～総合評価までの10項目の生徒一人あたりに算出した平均点の平均となります。

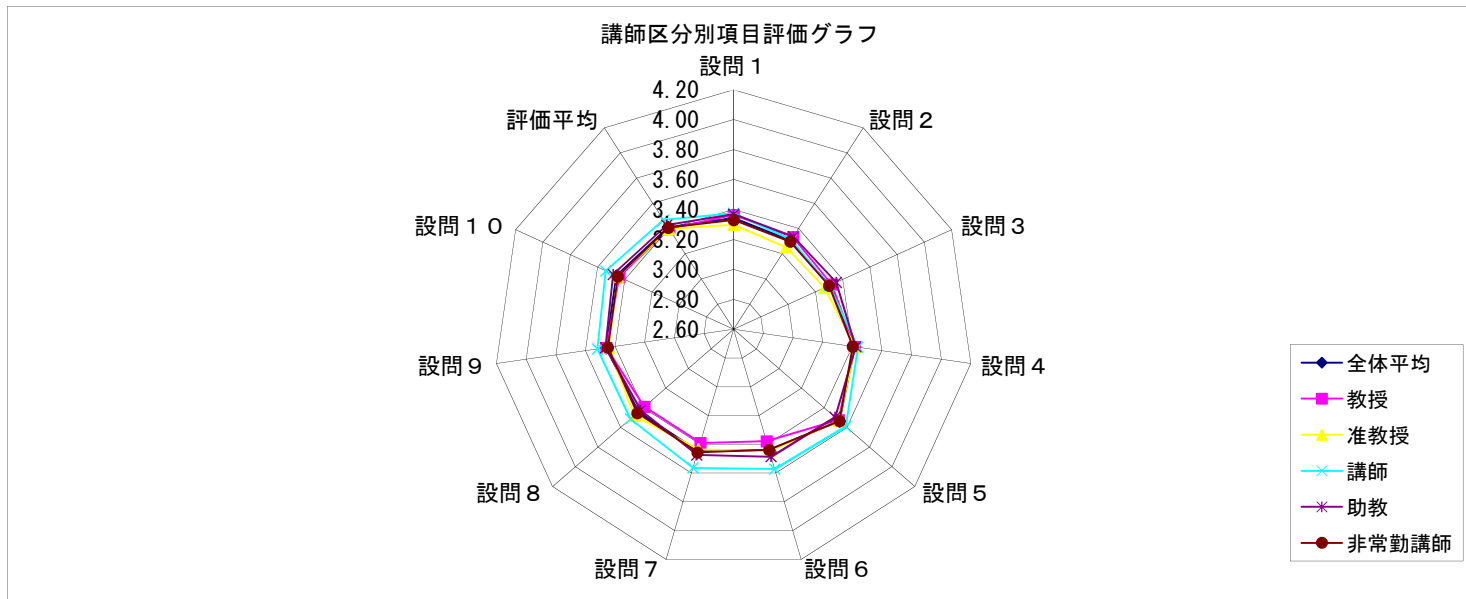
※評価合計は、講師説明～総合評価までの10項目の生徒一人あたりの評価点合計の平均となります。

講師区分別平均点・標準偏差

区分コード	区分名称	設問1	設問2	設問3	設問4	設問5	設問6	設問7	設問8	設問9	設問10	評価平均	評価合計
	全体平均	3.34	3.30	3.30	3.42	3.54	3.44	3.45	3.44	3.46	3.46	3.41	34.11
	全体標準偏差	0.55	0.56	0.60	0.56	0.56	0.63	0.59	0.59	0.58	0.59	0.49	4.89
01	教授	3.36	3.33	3.32	3.42	3.53	3.38	3.39	3.39	3.46	3.44	3.40	33.97
		0.55	0.57	0.62	0.59	0.58	0.68	0.63	0.63	0.59	0.61	0.51	5.11
02	准教授	3.30	3.25	3.27	3.42	3.53	3.45	3.43	3.48	3.44	3.45	3.40	33.97
		0.53	0.54	0.58	0.53	0.53	0.60	0.56	0.55	0.56	0.56	0.46	4.61
03	講師	3.37	3.31	3.30	3.44	3.59	3.57	3.56	3.51	3.52	3.54	3.47	34.69
		0.55	0.56	0.58	0.55	0.53	0.57	0.54	0.56	0.54	0.55	0.44	4.36
04	助教	3.37	3.34	3.35	3.42	3.50	3.49	3.47	3.42	3.47	3.48	3.43	34.27
		0.53	0.53	0.54	0.53	0.55	0.55	0.54	0.56	0.54	0.54	0.47	4.69
06	非常勤講師	3.33	3.30	3.30	3.40	3.53	3.44	3.46	3.45	3.45	3.45	3.41	34.07
		0.57	0.58	0.60	0.56	0.57	0.63	0.60	0.60	0.59	0.60	0.50	5.03

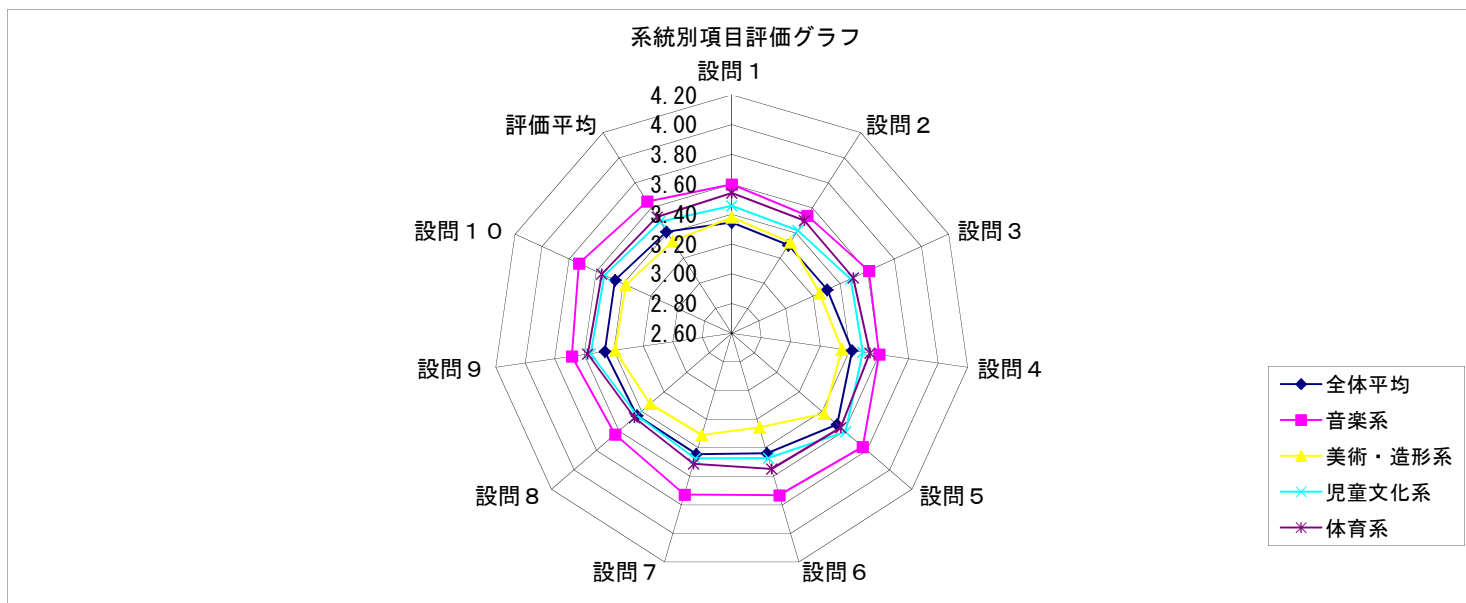
※講師区分別での平均点

※分析ポイントとしては、全体平均と各講師区分との評価比較と各講師区分間での比較をマクロで把握。



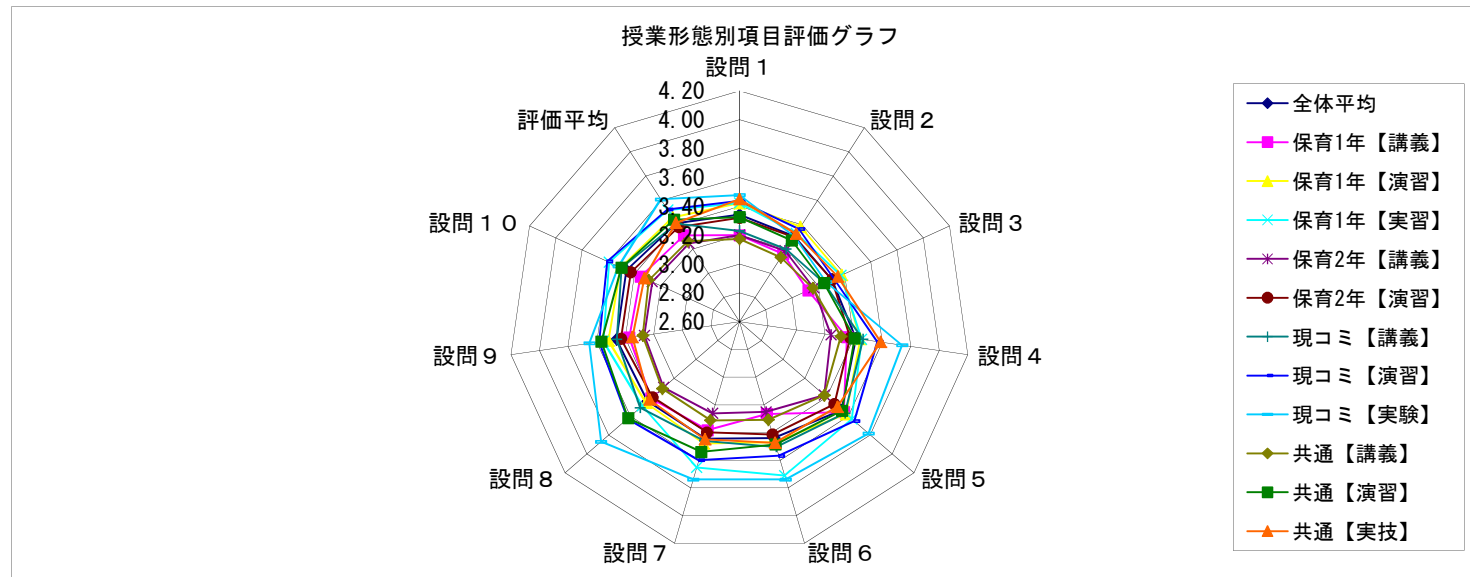
系統別平均点・標準偏差

区分コード	区分名称	設問1	設問2	設問3	設問4	設問5	設問6	設問7	設問8	設問9	設問10	評価平均	評価合計
全体平均		3.34	3.30	3.30	3.42	3.54	3.44	3.45	3.44	3.46	3.46	3.41	34.11
全体標準偏差		0.55	0.56	0.60	0.56	0.56	0.63	0.59	0.59	0.58	0.59	0.49	4.89
01	音楽系	3.60	3.54	3.61	3.60	3.76	3.73	3.73	3.64	3.68	3.73	3.65	36.52
		0.49	0.53	0.50	0.50	0.44	0.45	0.45	0.49	0.48	0.45	0.41	4.06
02	美術・造形系	3.38	3.33	3.25	3.35	3.42	3.26	3.31	3.32	3.39	3.38	3.33	33.34
		0.54	0.54	0.65	0.56	0.63	0.74	0.64	0.63	0.61	0.64	0.51	5.12
03	児童文化系	3.46	3.42	3.48	3.49	3.61	3.47	3.47	3.44	3.56	3.54	3.49	34.91
		0.56	0.55	0.56	0.57	0.54	0.64	0.64	0.60	0.56	0.58	0.50	5.00
04	体育系	3.54	3.50	3.50	3.54	3.57	3.55	3.51	3.46	3.58	3.56	3.53	35.27
		0.53	0.55	0.53	0.55	0.56	0.56	0.59	0.60	0.54	0.55	0.48	4.76



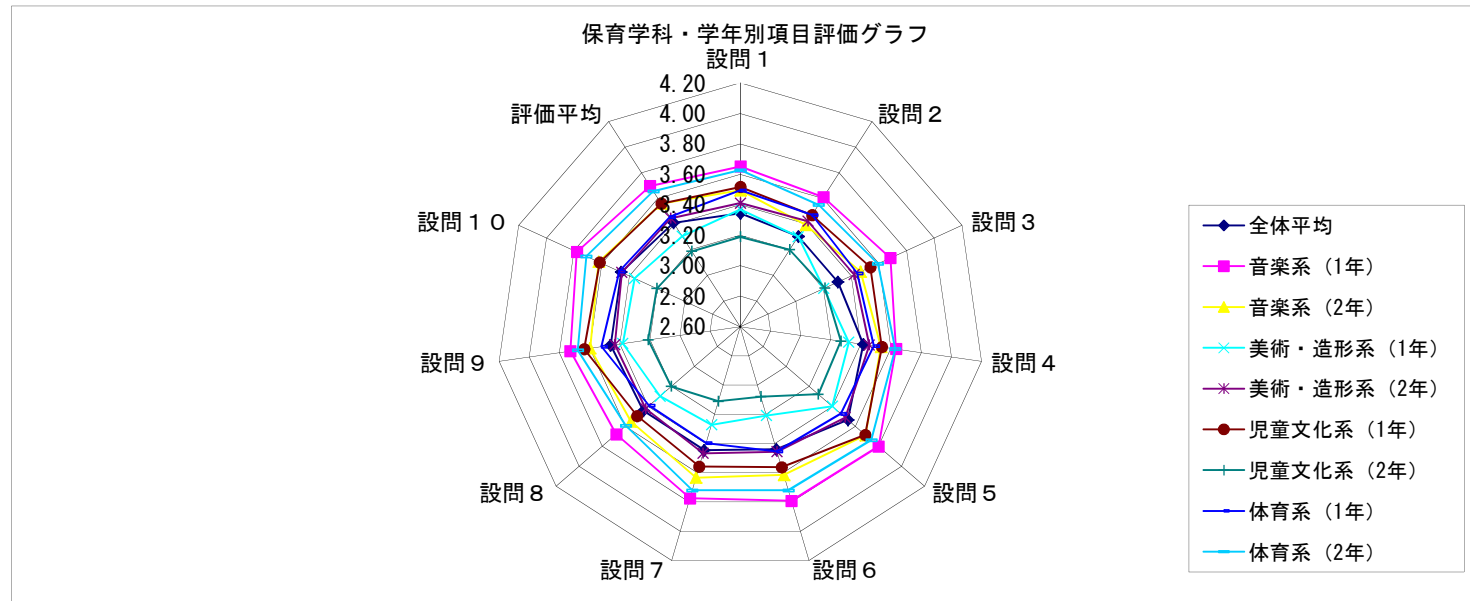
学科・学年・授業形態別平均点・標準偏差

区分コード	区分名称	設問1	設問2	設問3	設問4	設問5	設問6	設問7	設問8	設問9	設問10	評価平均	評価合計
全体平均		3.34	3.30	3.30	3.42	3.54	3.44	3.45	3.44	3.46	3.46	3.41	34.11
全体標準偏差		0.55	0.56	0.60	0.56	0.56	0.63	0.59	0.59	0.58	0.59	0.49	4.89
01	保育1年【講義】	3.20	3.16	3.12	3.35	3.56	3.27	3.38	3.41	3.37	3.35	3.31	33.12
		0.55	0.58	0.68	0.55	0.53	0.70	0.59	0.58	0.60	0.60	0.62	0.47
02	保育1年【演習】	3.42	3.38	3.38	3.45	3.58	3.47	3.48	3.46	3.52	3.50	3.46	34.59
		0.55	0.56	0.60	0.58	0.55	0.64	0.60	0.61	0.57	0.59	0.49	4.92
03	保育1年【実習】	3.42	3.33	3.37	3.45	3.63	3.71	3.65	3.49	3.55	3.59	3.52	35.20
		0.51	0.52	0.49	0.52	0.49	0.46	0.49	0.56	0.51	0.50	0.38	3.84
04	保育2年【講義】	3.20	3.18	3.17	3.24	3.38	3.25	3.26	3.30	3.27	3.26	3.25	32.46
		0.56	0.54	0.56	0.55	0.60	0.66	0.61	0.62	0.58	0.59	0.51	5.10
05	保育2年【演習】	3.32	3.30	3.31	3.38	3.47	3.41	3.40	3.40	3.43	3.43	3.38	33.80
		0.52	0.53	0.54	0.54	0.57	0.62	0.59	0.58	0.57	0.57	0.49	4.91
06	現コミ【講義】	3.23	3.20	3.25	3.47	3.57	3.50	3.46	3.51	3.46	3.50	3.41	34.09
		0.57	0.58	0.61	0.57	0.54	0.60	0.59	0.57	0.58	0.58	0.47	4.74
07	現コミ【演習】	3.44	3.36	3.32	3.57	3.65	3.57	3.60	3.63	3.58	3.61	3.53	35.26
		0.57	0.58	0.68	0.53	0.50	0.60	0.55	0.53	0.54	0.56	0.45	4.49
08	現コミ【実験】	3.48	3.30	3.26	3.74	3.78	3.74	3.74	3.87	3.65	3.52	3.61	36.09
		0.50	0.55	0.53	0.44	0.41	0.53	0.53	0.34	0.48	0.50	0.33	3.35
09	共通【講義】	3.17	3.13	3.16	3.31	3.38	3.31	3.31	3.31	3.28	3.29	3.26	32.63
		0.57	0.55	0.59	0.57	0.58	0.60	0.55	0.59	0.58	0.56	0.48	4.81
10	共通【演習】	3.32	3.27	3.24	3.41	3.54	3.49	3.54	3.62	3.57	3.50	3.44	34.41
		0.57	0.50	0.59	0.54	0.50	0.55	0.50	0.48	0.50	0.50	0.40	4.04
11	共通【実技】	3.45	3.33	3.35	3.59	3.50	3.48	3.45	3.43	3.35	3.33	3.42	34.15
		0.63	0.52	0.57	0.49	0.50	0.50	0.50	0.49	0.57	0.57	0.47	4.70




保育学科・学年別平均点・標準偏差

区分コード	区分名称	設問1	設問2	設問3	設問4	設問5	設問6	設問7	設問8	設問9	設問10	評価平均	評価合計
全体平均		3.34	3.30	3.30	3.42	3.54	3.44	3.45	3.44	3.46	3.46	3.41	34.11
全体標準偏差		0.55	0.56	0.60	0.56	0.56	0.63	0.59	0.59	0.58	0.59	0.49	4.89
01	音楽系 (1年)	3.65	3.61	3.68	3.63	3.80	3.79	3.77	3.68	3.73	3.78	3.70	36.98
		0.48	0.51	0.47	0.49	0.42	0.41	0.42	0.48	0.46	0.43	0.39	3.90
02	音楽系 (2年)	3.50	3.39	3.47	3.53	3.69	3.61	3.63	3.55	3.60	3.62	3.56	35.60
		0.50	0.54	0.52	0.50	0.46	0.51	0.48	0.52	0.51	0.48	0.42	4.23
03	美術・造形系 (1年)	3.37	3.30	3.20	3.32	3.40	3.21	3.27	3.30	3.38	3.36	3.31	33.06
		0.53	0.53	0.67	0.57	0.65	0.77	0.65	0.63	0.62	0.66	0.51	5.09
04	美術・造形系 (2年)	3.41	3.42	3.42	3.46	3.51	3.46	3.47	3.42	3.43	3.46	3.45	34.46
		0.58	0.58	0.54	0.52	0.54	0.60	0.54	0.58	0.56	0.54	0.51	5.10
05	児童文化系 (1年)	3.52	3.47	3.54	3.54	3.69	3.56	3.56	3.50	3.64	3.61	3.56	35.60
		0.56	0.56	0.55	0.56	0.50	0.61	0.62	0.60	0.54	0.56	0.48	4.83
06	児童文化系 (2年)	3.19	3.20	3.21	3.27	3.28	3.08	3.11	3.20	3.21	3.20	3.19	31.88
		0.49	0.48	0.53	0.53	0.58	0.64	0.59	0.52	0.53	0.52	0.46	4.62
07	体育系 (1年)	3.50	3.47	3.44	3.49	3.47	3.45	3.40	3.39	3.52	3.47	3.46	34.56
		0.54	0.55	0.53	0.54	0.56	0.56	0.59	0.61	0.54	0.54	0.48	4.77
08	体育系 (2年)	3.63	3.55	3.59	3.63	3.74	3.72	3.72	3.59	3.68	3.71	3.66	36.56
		0.50	0.53	0.51	0.55	0.51	0.52	0.52	0.56	0.53	0.52	0.45	4.48



現コミ学科・コース系統別平均点・標準偏差

区分コード	区分名称	設問1	設問2	設問3	設問4	設問5	設問6	設問7	設問8	設問9	設問10	評価平均	評価合計
全体平均		3.34	3.30	3.30	3.42	3.54	3.44	3.45	3.44	3.46	3.46	3.41	34.11
全体標準偏差		0.55	0.56	0.60	0.56	0.56	0.63	0.59	0.59	0.58	0.59	0.49	4.89
01	心理系【講義】	3.22	3.19	3.27	3.50	3.57	3.53	3.49	3.58	3.56	3.60	3.44	34.43
		0.47	0.49	0.54	0.50	0.52	0.56	0.54	0.49	0.50	0.49	0.41	4.12
02	心理系【演習】	3.44	3.39	3.41	3.72	3.77	3.71	3.71	3.74	3.69	3.73	3.62	36.25
		0.54	0.57	0.59	0.45	0.44	0.50	0.48	0.44	0.48	0.47	0.36	3.61
03	心理系【実験】	3.48	3.30	3.26	3.74	3.78	3.74	3.74	3.87	3.65	3.52	3.61	36.09
		0.50	0.55	0.53	0.44	0.41	0.53	0.53	0.34	0.48	0.50	0.33	3.35
04	国際系【講義】	3.24	3.21	3.31	3.51	3.64	3.59	3.51	3.59	3.49	3.59	3.47	34.66
		0.61	0.55	0.60	0.53	0.50	0.53	0.58	0.51	0.58	0.52	0.45	4.52
05	観光系【講義】	3.21	3.15	3.20	3.41	3.45	3.44	3.37	3.46	3.39	3.40	3.34	33.44
		0.53	0.57	0.57	0.55	0.57	0.60	0.58	0.56	0.58	0.58	0.45	4.47
06	観光系【演習】	3.39	3.31	3.39	3.52	3.68	3.62	3.58	3.61	3.59	3.65	3.53	35.33
		0.62	0.59	0.62	0.54	0.49	0.48	0.52	0.51	0.49	0.48	0.43	4.33
07	医療系【講義】	3.38	3.28	3.52	3.66	3.72	3.79	3.76	3.72	3.66	3.76	3.62	36.24
		0.49	0.45	0.50	0.48	0.45	0.41	0.43	0.45	0.48	0.43	0.36	3.56
08	医療系【演習】	3.35	3.32	3.03	3.41	3.43	3.22	3.38	3.46	3.32	3.32	3.32	33.24
		0.53	0.57	0.75	0.54	0.50	0.70	0.67	0.60	0.62	0.66	0.49	4.92
09	ビューティ系【講義】	3.58	3.65	3.61	3.81	3.90	3.87	3.84	3.81	3.84	3.81	3.77	37.71
		0.49	0.48	0.49	0.40	0.30	0.34	0.37	0.40	0.37	0.40	0.30	2.96
10	ビューティ系【演習】	3.47	3.36	3.46	3.54	3.66	3.58	3.60	3.57	3.62	3.66	3.54	35.44
		0.50	0.51	0.50	0.50	0.50	0.49	0.52	0.57	0.48	0.47	0.41	4.10
11	スポーツ系【講義】	3.67	3.67	3.67	3.65	3.79	3.72	3.79	3.81	3.72	3.72	3.72	37.23
		0.47	0.47	0.52	0.52	0.41	0.50	0.41	0.39	0.45	0.45	0.41	4.05
12	スポーツ系【演習】	3.71	3.63	3.73	3.68	3.76	3.76	3.78	3.75	3.80	3.80	3.73	37.32
		0.45	0.53	0.44	0.47	0.43	0.48	0.41	0.49	0.40	0.40	0.39	3.88



学科・学年・授業形態別

区分コード	区分名称	予習				復習			
		設問13 60分以上	設問13 60分未満 ～30分	設問13 30分未満	設問13 0分	設問14 60分以上	設問14 60分未満 ～30分	設問14 30分未満	設問14 0分
	全体	3.3%	8.3%	26.4%	62.1%	4.8%	10.7%	29.8%	54.8%
01	保育1年【講義】	2.1%	4.8%	27.7%	65.5%	4.2%	8.8%	30.9%	56.1%
02	保育1年【演習】	5.6%	12.5%	29.3%	52.5%	7.7%	15.8%	31.9%	44.6%
03	保育1年【実習】	5.7%	22.2%	34.9%	37.3%	4.7%	16.6%	35.1%	43.6%
04	保育2年【講義】	1.2%	4.5%	24.8%	69.6%	1.5%	3.6%	28.8%	66.1%
05	保育2年【演習】	1.4%	5.7%	24.1%	68.8%	2.1%	7.0%	29.3%	61.6%
06	現コミ【講義】	2.0%	2.0%	20.4%	75.7%	2.7%	4.1%	26.4%	66.8%
07	現コミ【演習】	1.2%	4.6%	26.1%	68.0%	5.0%	10.3%	29.2%	55.5%
08	現コミ【実験】	4.3%	13.0%	26.1%	56.5%	34.8%	13.0%	4.3%	47.8%
09	共通【講義】	1.1%	3.3%	20.7%	74.9%	1.1%	5.5%	21.2%	72.3%
10	共通【演習】	2.7%	13.5%	40.5%	43.2%	2.8%	22.2%	38.9%	36.1%
11	共通【実技】	3.0%	0.0%	12.1%	84.8%	3.0%	0.0%	6.1%	90.9%

保育学科・学年別

区分コード	区分名称	予習				復習			
		設問13 60分以上	設問13 60分未満 ～30分	設問13 30分未満	設問13 0分	設問14 60分以上	設問14 60分未満 ～30分	設問14 30分未満	設問14 0分
	全体	3.3%	8.3%	26.4%	62.1%	4.8%	10.7%	29.8%	54.8%
01	音楽系 (1年)	4.9%	14.8%	34.0%	46.3%	2.5%	13.2%	35.3%	49.0%
02	音楽系 (2年)	4.7%	13.1%	28.0%	54.2%	4.7%	17.0%	34.0%	44.3%
03	美術・造形系 (1年)	7.0%	15.5%	30.5%	47.0%	19.0%	21.7%	23.9%	35.5%
04	美術・造形系 (2年)	3.5%	8.2%	22.4%	65.9%	3.5%	8.2%	28.2%	60.0%
05	児童文化系 (1年)	15.3%	15.0%	29.3%	40.4%	13.0%	18.0%	30.7%	38.4%
06	児童文化系 (2年)	2.3%	3.5%	20.9%	73.3%	2.3%	3.5%	25.6%	68.6%
07	体育系 (1年)	4.4%	19.7%	21.2%	54.7%	5.4%	16.3%	23.6%	54.7%
08	体育系 (2年)	0.0%	8.8%	13.2%	78.1%	2.6%	14.0%	25.4%	57.9%

現コミ学科・コース系統別

区分コード	区分名称	予習				復習			
		設問13 60分以上	設問13 60分未満 ~30分	設問13 30分未満	設問13 0分	設問14 60分以上	設問14 60分未満 ~30分	設問14 30分未満	設問14 0分
	全体	3.3%	8.3%	26.4%	62.1%	4.8%	10.7%	29.8%	54.8%
01	心理系【講義】	1.2%	1.2%	17.1%	80.5%	1.3%	1.3%	26.3%	71.3%
02	心理系【演習】	0.0%	6.4%	29.8%	63.8%	11.0%	11.0%	24.2%	53.8%
03	心理系【実験】	4.3%	13.0%	26.1%	56.5%	34.8%	13.0%	4.3%	47.8%
04	国際系【講義】	3.7%	2.8%	22.0%	71.6%	3.7%	8.3%	24.8%	63.3%
05	観光系【講義】	1.0%	1.0%	20.2%	77.8%	1.5%	3.6%	24.9%	70.1%
06	観光系【演習】	1.2%	4.9%	26.8%	67.1%	4.9%	13.6%	33.3%	48.1%
07	医療系【講義】	0.0%	0.0%	12.0%	88.0%	4.0%	4.0%	40.0%	52.0%
08	医療系【演習】	2.9%	8.6%	28.6%	60.0%	11.4%	20.0%	28.6%	40.0%
09	ビューティ系【講義】	3.3%	3.3%	36.7%	56.7%	3.3%	3.3%	30.0%	63.3%
10	ビューティ系【演習】	0.0%	6.9%	25.0%	68.1%	1.4%	13.9%	25.0%	59.7%
11	スポーツ系【講義】	7.0%	7.0%	23.3%	62.8%	11.6%	7.0%	25.6%	55.8%
12	スポーツ系【演習】	4.9%	0.0%	24.4%	70.7%	2.4%	2.4%	29.3%	65.9%